



CIUDAD DE MÉXICO
CAPITAL DE LA TRANSFORMACIÓN

INSTITUTO DE LA JUVENTUD
COORDINACIÓN DE VINCULACIÓN Y PLANEACIÓN
DE PROGRAMAS A LA JUVENTUD

Ciudad de México, a 08 de enero de 2025
INJUVE/CVyPPJ/010/2025

LIC. JORGE DE JESÚS LORENZO RUIZ
DIRECTOR GENERAL DE PLANEACIÓN PRESUPUESTARIA,
CONTROL Y EVALUACIÓN DEL GASTO
P R E S E N T E

Por medio del presente, y en atención al oficio INJUVE/DAYF/0872/2024 con fecha del 20 de diciembre de 2024, que deriva de la atención a la circular SAF/SE/DGPPCEG/13/2024 y SAF/SE/DGACYRC/019/2024, y por medio del cual se solicita el llenado del Informe de Avance Trimestral enero-diciembre 2024 en materia de "Planeación Presupuestaria, Control y Evaluación del Gasto-Formatos Indicadores de Resultados y Acciones" (Apartado B)".

Por lo anterior, me permito hacer entrega de la siguiente información competente a mi digno cargo:

- IAPIA1-INFORME DE AVANCE PRESUPUESTAL Y DE INDICADORES APARTADO 1 Y 2 (Físico y formato digital excel)
- IAPIA2-INFORME DE AVANCE PRESUPUESTAL Y DE INDICADORES APARTADO 1 Y 2 (Físico y formato digital excel)
- RESUMEN DE ACTIVIDADES RELEVANTES DE OCTUBRE A DICIEMBRE DE 2024
- ACUMULADO DE BENEFICIARIOS (OCT-DIC) (formato digital excel)
- MÉTODOS DE VERIFICACIÓN ACTIVIDADES (Fotos y Difusiones de actividades digitales).

No omito mencionar, que la información se ha enviado al correo anafrancocdmx@gmail.com . Y el seguimiento de la misma, puede ser enviado a administracioninjuve@cdmx.gob.mx con copia de conocimiento al correo vinculacionyplaneacioninjuve@cdmx.gob.mx.

Sin más por el momento, reciba un cordial saludo.

ATENTAMENTE

LIC. DANIEL HERNÁNDEZ PULIDO
COORDINADOR DE VINCULACIÓN Y PLANEACIÓN DE PROGRAMAS A LA JUVENTUD
DEL INSTITUTO DE LA JUVENTUD DE LA CIUDAD DE MÉXICO.



INFORME DE AVANCE PRESUPUESTAL Y DE INDICADORES (IAPI)
APARTADO 1

Clave del Centro Gestor	08PDIJ	Unidad Responsable del Gasto	Instituto de la Juventud	Periodo	Cuarto Trimestre
-------------------------	--------	------------------------------	--------------------------	---------	------------------

I. Planeación Operativa
1.1. Estructura programática

Clave de Pp	S004	Denominación de Pp	Apoyos para el desarrollo integral de los jóvenes									
Actividad Institucional	117	Acciones para el desarrollo y bienestar de los jóvenes	Vinculación al Programa de Gobierno	Eje	1	Igualdad y Derechos	Sub Eje	6	Derecho a la igualdad e inclusión	Sub Sub Eje	2	Jovenes
Objetivo de Desarrollo Sostenible	3	Salud y bienestar	Meta del ODS	3.7	Para 2030, garantizar el acceso universal a los servicios de salud sexual y reproductiva, incluidos los de planificación de la familia, información y educación, y la integración de la salud reproductiva en las estrategias y los programas nacionales							

II. Evolución del Gasto

II.1. Por momentos contables

Periodo	Presupuesto original (1)	Presupuesto modificado (2)	Presupuesto programado al periodo (3)	Presupuesto ejercido (4)	Porcentaje de avance en el gasto (4/3)
1T	\$ 2,455,148.00	\$ 2,455,148.00	\$ 423,261.00	\$ 229,032.00	54%
2T	\$ 2,455,148.00	\$ 2,455,148.00	\$ 1,266,037.00	\$ 876,159.44	69%
3T	\$ 2,455,148.00	\$ 2,455,148.00	\$ 1,808,813.00	\$ 1,301,989.39	72%
4T	\$ 2,455,148.00	\$ 2,455,148.00	\$ 2,455,148.00	\$ 2,030,421.22	83%
CP					


II.2. Por tipo y capítulo de gasto

Concepto	Gasto corriente						Gasto de inversión				Otros	
	1000	2000	3000	4000	5000	6000	7000	8000	9000	Participaciones y Aportaciones	Deuda Pública	
Presupuesto original	\$ 300,000.00	\$ -	\$ 655,148.00	\$ 1,500,000.00	\$ -	\$ -	\$ -	\$ -	\$ -	\$ -	\$ -	
Presupuesto modificado	\$ 300,000.00	\$ -	\$ 655,148.00	\$ 1,500,000.00	\$ -	\$ -	\$ -	\$ -	\$ -	\$ -	\$ -	
Presupuesto ejercido	\$ 212,676.00	\$ -	\$ 417,745.22	\$ 1,400,000.00	\$ -	\$ -	\$ -	\$ -	\$ -	\$ -	\$ -	

Firmas de responsables



Coordinador de Vinculación y Planeación de Programas a la Juventud

 Lic. Daniel Hernández Pulido
 Coordinador de Vinculación y Planeación de Programas a la Juventud
 vinculacionyplaneacion@injuve@cdmx.gob.mx

Encargada de Despacho de la Dirección de Administración y Finanzas

 Lic. Damaris Haide Ruiz Carrillo
 Encargada de Despacho de la Dirección de Administración y Finanzas
 capitalhumano.injuve@gmail.com
 Teléfono

INFORME DE AVANCE PRESUPUESTAL Y DE INDICADORES (IAPPI)

APARTADO 2

Clave de Pp		Unidad Responsable del Reporte		Período		Cuarto Trimestre			
S004		Instituto de la Juventud							
Denominación de Pp		I. Planeación Operativa		II. Estructura programática		Apoyos para el desarrollo integral de los jóvenes			
Nivel del Indicador		III. Descripción		IV. Indicadores de corto plazo		V. Población atendida por el Ipe			
Fin		Contribuir a la equidad e inclusión social de personas jóvenes de 12 a 29 años que habitan en colonias, barrios y pueblos con bajo IDJ y altos índices de violencia de la Ciudad de México mediante el fortalecimiento de sus competencias socioemocionales.		Anual o superior		Personas jóvenes que se encuentran en condición de riesgo o vulnerabilidad cuyo índice de Desarrollo Social es muy bajo o bajo. De acuerdo con el Índice de Desarrollo Social de la Ciudad de México (EVALUA 2015) son 1,120,724 las personas jóvenes que habitan en alcaldías de estos estratos.			
Propósito		Porcentaje de personas jóvenes beneficiarias facilitadoras de servicios evaluadas.		Anual					
Nivel del indicador	Restumen Narrativo	Definición del Indicador	Descripción de bienes y servicios brindados	Demorbador absoluto programado anual	Numador absoluto de servicios trimestral	Población atendida al trimestre	Avance programado (%)	Avance realizado (%)	Medio de verificación
C1	Capacitaciones a través de cursos, talleres y dinámicas para desarrollar habilidades para el reconocimiento o de sus Derechos Humanos; impulsar habilidades para la vida y prevención de factores de riesgo; así como de cuidado de la salud física y emocional impartidas	Mide el porcentaje de capacitaciones impartidas a través de cursos, talleres y dinámicas para desarrollar habilidades para el reconocimiento o de sus Derechos Humanos; impulsar habilidades para la vida y prevención de factores de riesgo; así como de cuidado de la salud física y emocional.	Se llevaron a cabo 53 talleres para el desarrollo de habilidades	240	53	583	2%	12%	https://drive.google.com/dri ve/u/2/folders/1NEEy4xrtj PeypjPw9nn0rBg2lBe3L
C1A1	Programación de capacitaciones a través de cursos, talleres y dinámicas para desarrollar habilidades para el reconocimiento o de sus Derechos Humanos; impulsar habilidades para la vida y prevención de factores de riesgo; así como de cuidado de la salud física y emocional	Mide el porcentaje de avance del cumplimiento de la programación de capacitaciones a través de cursos, talleres y dinámicas para desarrollar habilidades para el reconocimiento o de sus Derechos Humanos; impulsar habilidades para la vida y prevención de factores de riesgo; así como de cuidado de la salud física y emocional	Se programaron en este cuarto trimestre 53 talleres	240	53	583	2%	12%	https://drive.google.com/dri ve/u/2/folders/1NEEy4xrtj PeypjPw9nn0rBg2lBe3L
C2	Apoyos económicos para incrementar la independencia económica y reducir la brecha de desigualdad social entregados	Mide el porcentaje de avance en la entrega de apoyos económicos beneficiarios para incrementar la independencia económica y reducir la brecha de desigualdad social.	Se brindaron 144 apoyos económicos a personas beneficiarias	240	144	144	25%	50%	https://drive.google.com/dri ve/u/2/folders/1NEEy4xrtj PeypjPw9nn0rBg2lBe3L
C2A1	Actualización del padrón de personas beneficiarias de los apoyos económicos para incrementar la independencia económica y reducir la brecha de desigualdad social	Mide el porcentaje de avance de la actualización del padrón de jóvenes beneficiarios para incrementar la independencia económica y reducir la brecha de desigualdad social	Se realizó la actualización del padrón trimestral	4	4	144	25%	50%	https://drive.google.com/dri ve/u/2/folders/1NEEy4xrtj PeypjPw9nn0rBg2lBe3L
C2A2	Generación de informes de actividades de las personas beneficiarias de los apoyos económicos	Mide el porcentaje de avance en la generación de informes de actividades de los apoyos beneficiarios de los apoyos económicos	Se realizó el informe del cuarto trimestre de actividades	4	4	144	25%	50%	https://drive.google.com/dri ve/u/2/folders/1NEEy4xrtj PeypjPw9nn0rBg2lBe3L
C3	Eventos culturales dirigidos a jóvenes realizados	Mide el porcentaje de avance de eventos implementados para fortalecer el tejido social	Se realizaron 3 eventos, uno en conmemoración de día de muertos, el segundo fue una posada navideña y el tercero una reunión de acercamiento en conmemoración del memorial	10	3	700	20%	50%	https://drive.google.com/dri ve/u/2/folders/1NEEy4xrtj PeypjPw9nn0rBg2lBe3L
C3A1	Programación de eventos culturales y gestión de espacios donde se realizarán	Mide el avance porcentual del cumplimiento de la programación de eventos y la gestión de espacios donde se realizarán	Se programaron 3 eventos para fortalecer el tejido social	10	3	700	20%	50%	https://drive.google.com/dri ve/u/2/folders/1NEEy4xrtj PeypjPw9nn0rBg2lBe3L
Firmas de Responsables									
 Coordinador de Vinculación y Planeación de Programas a la Juventud vinculacionyplaneacion@juve@				 Encargada de Despacho de la Dirección de Administración y Finanzas capitulumano.injuve@gmail.com					

INFORME DE AVANCE PRESUPUESTAL Y DE INDICADORES (IAPI)

APARTADO 1

Clave del Centro Gestor	08PDJ	Unidad Responsable del Gasto	Instituto de la Juventud	Periodo	Cuarto Trimestre
-------------------------	-------	------------------------------	--------------------------	---------	------------------

I. Planeación Operativa

I.1. Estructura programática

Clave de Pp	S025	Denominación de Pp	Los jóvenes unen al barrio									
Actividad Institucional	117	Acciones para el desarrollo y bienestar de los jóvenes	Vinculación al Programa de Gobierno	Eje	1	Igualdad y Derechos	Sub Eje	6	Derecho a la igualdad e inclusión	Sub Sub Eje	2	Jovenes
Objetivo de Desarrollo Sostenible	3	Salud y bienestar	Meta del ODS	3.5	Fortalecer la prevención y el tratamiento del abuso de sustancias adictivas, incluido el uso indebido de estupefacientes y el consumo nocivo de alcohol							

II. Evolución del Gasto

II.1. Por momentos contables

Periodo	Presupuesto original (1)	Presupuesto modificado (2)	Presupuesto programado al periodo (3)	Presupuesto ejercido (4)	Porcentaje de avance en el gasto (4/3)
1T	\$	129,456,934.00	\$	15,222,674.52	50%
2T	\$	129,456,934.00	\$	54,349,882.58	86%
3T	\$	129,456,934.00	\$	82,081,807.55	81%
4T	\$	129,456,934.00	\$	111,265,092.41	86%
CP					

II.2. Por tipo y capítulo de gasto

Concepto	Gasto corriente					Gasto de inversión					Otros	
	1000	2000	3000	4000	5000	6000	7000	8000	9000			
Presupuesto original	\$ 9,104,322.00	\$ -	\$ 352,612.00	\$ 120,000,000.00	\$ -	\$ -	\$ -	\$ -	\$ -	\$ -	\$ -	\$ -
Presupuesto modificado	\$ 9,209,612.95	\$ -	\$ 247,321.05	\$ 120,000,000.00	\$ -	\$ -	\$ -	\$ -	\$ -	\$ -	\$ -	\$ -
Presupuesto ejercido	\$ 7,387,360.49	\$ -	\$ 165,366.12	\$ 103,712,365.80	\$ -	\$ -	\$ -	\$ -	\$ -	\$ -	\$ -	\$ -

Firmas de responsables

Coordinador de Vinculación y Planeación de Programas a la Juventud
 Lic. Daniel Hernández Pulido
 Coordinador de Vinculación y Planeación de Programas a la Juventud
 vinculacionyplaneacioninjuve@cdmx.gob.mx

Encargada de Despacho de la Dirección de Administración y Finanzas
 Lic. Damaris Haide Ruiz Carrillo
 Encargada de Despacho de la Dirección de Administración y Finanzas
 capitalhumano.injuve@gmail.com

Clave de PP		Denominación de PP		Objetivo		Indicador		Periodo			
C1		C1A1		C2		C2A1		C3			
C3A1		C3A2		C4		C4A1					
C4		C4A1									
<p>IV) Indicadores de corto plazo</p>											
Nivel del indicador	Resumen Narrativo	Definición del indicador	Descripción de bienes y servicios brindados	Denominador absoluto (programado anual)	Número absoluto de avales (trimestral)	Población atendida al trimestre	Avance programado (%)			Método de Verificación	
							1T	2T	3T	4T	
C1	Apoyos económicos para reducir la brecha de desigualdad en la población joven vulnerable entregados.	Mide el porcentaje de avance en la entrega de apoyos económicos para reducir la brecha de desigualdad en la población joven vulnerable entregados.	Se entregaron 20491 apoyos a 3834 jóvenes de la ciudad de México.	29,880	20,491	3,834	12%	50%	75%	100%	https://drive.google.com/dri ve/u/2/folders/1INEEy4xRTj PeYjPw9nn0nBq2l8ef3L
C1A1	Actualización del padrón de personas beneficiarias del Programa los jóvenes unen al barrio	Mide el porcentaje de avance en el registro de personas beneficiarias del Programa los jóvenes unen al barrio	Se entregaron 20491 apoyos a 3834 jóvenes de la ciudad de México	29,880	20,491	3,834	12%	50%	75%	100%	https://drive.google.com/dri ve/u/2/folders/1INEEy4xRTj PeYjPw9nn0nBq2l8ef3L
C2	Talleres y asesorías a personas jóvenes otorgados.	Mide el porcentaje de avance en la realización de talleres y asesorías a personas jóvenes.	Se brindaron el cuarto trimestre 10 cursos de idiomas	10	11	1,374	80%	80%	80%	110%	https://drive.google.com/dri ve/u/2/folders/1INEEy4xRTj PeYjPw9nn0nBq2l8ef3L
C2A1	Programación de talleres y asesorías a jóvenes	Mide el avance porcentual del cumplimiento de la programación de talleres y asesorías	Se brindaron 4 cursos académicos para diferentes ingresos Educativos.	4	4	867	75%	75%	75%	100%	https://drive.google.com/dri ve/u/2/folders/1INEEy4xRTj PeYjPw9nn0nBq2l8ef3L
C3	Tarjetas de acceso gratuito a jóvenes entregadas	Mide el porcentaje de avance en la entrega de tarjetas de acceso gratuito a la Red de Transporte de Pasajeros, Sistema de Transporte Colectivo (Metro) y Servicio de Transportes Eléctricos.	Se entregaron 1227 credenciales de acceso gratuito	4,000	1,227	1,227	83%	83%	100%	83%	https://drive.google.com/dri ve/u/2/folders/1INEEy4xRTj PeYjPw9nn0nBq2l8ef3L
C3A1	Elaboración de convenios Sistema de Transporte Públicos de la Ciudad de México.	Mide el porcentaje de avance en la formalización de convenios realizados con Sistema de Transportes Públicos de la Ciudad de México.	Se realizaron 3 convenios de colaboración con red de transporte de pasajeros, sistema de transporte colectivo y servicios de transportes eléctricos	3	3	1,227	100%	100%	100%	100%	https://drive.google.com/dri ve/u/2/folders/1INEEy4xRTj PeYjPw9nn0nBq2l8ef3L
C3A2	Actualización del padrón de beneficiarios de tarjetas de acceso gratuito a jóvenes.	Mide el porcentaje de avance en el registro de personas beneficiarias de las tarjetas de acceso gratuito a jóvenes.	Se benefició a 1227 personas jóvenes con credenciales de acceso gratuito a transporte	4,000	1,227	1,227	83%	83%	100%	83%	https://drive.google.com/dri ve/u/2/folders/1INEEy4xRTj PeYjPw9nn0nBq2l8ef3L
C4	Brigadas comunitarias implementadas.	Porcentaje de brigadas comunitarias implementadas para fortalecer el tejido social	Se cuenta con 21 brigadas comunitarias activas	21	21	3,834	100%	100%	100%	100%	https://drive.google.com/dri ve/u/2/folders/1INEEy4xRTj PeYjPw9nn0nBq2l8ef3L
C4A1	Determinación de actividades para las brigadas comunitarias	Mide porcentaje de actividades implementadas en las brigadas comunitarias	Se realizaron 612 actividades implementadas con las brigadas en el trimestre	1,900	612	126,864	40%	50%	75%	100%	https://drive.google.com/dri ve/u/2/folders/1INEEy4xRTj PeYjPw9nn0nBq2l8ef3L


 Lic. Daniel Hernández Pulido
 Encargado de Vinculación y Planeación de Programas a la Juventud
 capitalhumano.juve@gmail.com


 Lic. Damaris Haide Ruiz Garrillo
 Encargada de Desachó de la Dirección de Administración y Finanzas
 capitalhumano.juve@gmail.com

INFORME DE AVANCE PRESUPUESTAL Y DE INDICADORES (IAP)


APARTADO 1

Clave del Centro Gestor		Unidad Responsable del Gasto		Periodo		Cuarto Trimestre					
08PDIJ		Instituto de la Juventud									
I. Planeación Operativa											
I.1. Estructura programática											
Clave de Pp		Denominación de Pp		Actividades culturales, recreativas y deportivas para jóvenes							
E193											
Actividad Institucional	085	Recreación y deporte		Vinculación al Programa de Gobierno	Eje	Sub Eje	Sub Sub Eje				
Objetivo de Desarrollo Sostenible	3	Salud y bienestar		Meta del ODS	3.7	6	2				
Para 2030, garantizar el acceso universal a los servicios de salud sexual y reproductiva, incluidos los de planificación de la familia, información y educación, y la integración de la salud reproductiva en las estrategias y los programas nacionales											
II. Evolución del Gasto											
II.1. Por momentos contables											
Periodo	Presupuesto original (1)	Presupuesto modificado (2)	Presupuesto programado al periodo (3)	Presupuesto ejercido (4)	Porcentaje de avance en el gasto (4/3)						
1T	\$	12,351,162.00	\$	2,012,954.26	\$	789,526.52	39%				
2T	\$	12,351,162.00	\$	7,774,549.77	\$	3,609,872.70	46%				
3T	\$	12,351,162.00	\$	10,077,913.69	\$	8,929,818.43	89%				
4T	\$	12,351,162.00	\$	12,351,162.00	\$	10,487,323.11	85%				
CP											
II.2. Por tipo y capítulo de gasto											
Concepto		Gasto corriente			Gasto de inversión			Otros			
		1000	2000	3000	4000	5000	6000	7000	8000	9000	
Presupuesto original	\$	8,804,323.00	\$	-	\$	3,546,839.00	\$	-	\$	-	\$
Presupuesto modificado	\$	8,911,274.03	\$	-	\$	3,439,887.97	\$	-	\$	-	\$
Presupuesto ejercido	\$	7,133,861.08	\$	-	\$	3,353,462.03	\$	-	\$	-	\$
Firmas de responsables											
Coordinador de Vinculación y Planeación de Programas a la Juventud Lic. Daniel Hernández Pulido				Encargada de Despacho de la Dirección de Administración y Finanzas Lic. Damaris Hilde Ruiz Carrillo							
Coordinador de Vinculación y Planeación de Programas a la Juventud vinculacionyplaneacioninjuve@				Encargada de Despacho de la Dirección de Administración y Finanzas capitalhumano.injuve@gmail.com							


INFORME DE AVANCE PRESUPUESTAL Y DE INDICADORES (IAP) APARTADO 2

Clave de Pp		Unidad Responsable del Gasto		Unidad Responsable del Gasto		Periodo		Periodo						
E193		08PDJ		Instituto de la Juventud		Cuarto Trimestre		Cuarto Trimestre						
Nivel del Indicador		Denominación de Pp		Descripción		Frecuencia de Atención		Avance programado (%)						
Fin		III. Indicadores de largo plazo		Contribuir a la equidad e inclusión social de personas jóvenes de 12 a 29 años que habitan en colonias, barrios y pueblos con bajos índices y altos índices de violencia de la Ciudad de México mediante el fortalecimiento de sus competencias socioemocionales.		Anual o superior		100% (si el indicador es de avance)						
Propósito		IV. Indicadores de corto plazo		Porcentaje de personas jóvenes que asisten a las actividades deportivas, culturales y recreativas.		Anual		Personas jóvenes que se encuentran en condición de riesgo o vulnerabilidad cuyo índice de Desarrollo Social es muy bajo o bajo. De acuerdo con el Índice de Desarrollo Social de la Ciudad de México (EVALUA 2015) son 1,120,724 las personas jóvenes que habitan en alcaldías de estos estratos.						
Nivel del Indicador	Resumen Narrativo	Definición del Indicador	Descripción de bienes y servicios brindados	Denominador absoluto programado anual	Número absoluto de avance trimestral	Población atendida al trimestre	Avance realizado (%)							
							1T	2T	3T	4T	1T	2T	3T	4T
C1	Talleres, conferencias y exposiciones en materia de cultura dirigida a jóvenes de la Ciudad de México implementados.	Mide el porcentaje de avance de los talleres, conferencias y exposiciones a realizar.	SE REALIZARON 612 ACTIVIDADES EN MATERIA DE CULTURA	30	30	126864	0%	0%	0%	100%	0%	0%	83%	100%
C1A1	Programación de talleres, conferencias y exposiciones en materia de cultura dirigida a jóvenes	Mide el porcentaje de avance del cumplimiento de la programación de grupos de talleres, conferencias y exposiciones	SE REALIZARON 25 TALLERES EN MATERIA DE CULTURA	30	30	126864	0%	0%	0%	100%	0%	0%	83%	100%
C1A2	Difusión de convocatoria para los talleres, conferencias y exposiciones en materia de cultura dirigida a jóvenes	Mide el avance porcentual en la difusión de convocatorias para los talleres, conferencias y exposiciones en materia de cultura dirigida a jóvenes	SE REALIZARON BANNERS EN MATERIA DE DIFUSION DE DICHSO EVENTOS	2	2	126864	0%	0%	0%	100%	0%	0%	100%	100%
C2	Conciertos dirigidos a jóvenes realizados	Mide el porcentaje de avance de conciertos realizados.	SE REALIZARON DOS CONCIERTOS DIRIGIDOS A JOVENES DE LA CDMX	2	2	126864	0%	0%	0%	100%	0%	50%	100%	100%
C2A1	Definición de los espacios públicos en los que se implementaran con conciertos.	Mide el porcentaje de avance en la definición de espacios para implementar conciertos comunitarios	SE REALIZÓ LA GESTIÓN DE 2 ESPACIOS PARA LA IMPLEMENTACIÓN DE LOS CONCIERTOS	2	2	126864	0%	0%	0%	100%	0%	50%	100%	100%

Firmas de responsables



 Lic. Daniel Hernández Pulido
 Coordinador de Vinculación y Planeación de Programas a la Juventud
 vinculacionplaneacionjuvencdmx.gob.mx



 Lic. Damaris Hada Ruiz Carrillo
 Encargada de Despacho de la Dirección de Administración y Finanzas
 capitalhano.juvene@gmail.com

AVANCE TRIMESTRAL OCT-DIC INJUVE

1 mensaje

Daniel Hernández Pulido <vinculacionyplaneacioninjuve@cdmx.gob.mx>

8 de enero de 2025, 16:21

Para: Ana Franco <anafrancocdmx@gmail.com>

Cc: Dirección de Administración y Finanzas INJUVE <administracioninjuve@cdmx.gob.mx>

Ciudad de México, a 08 de enero de 2025

INJUVE/CVyPPJ/010/2025

LIC. JORGE DE JESÚS LORENZO RUIZ
DIRECTOR GENERAL DE PLANEACIÓN PRESUPUESTARIA,
CONTROL Y EVALUACIÓN DEL GASTO
P R E S E N T E

Por medio del presente, y en atención al oficio INJUVE/DAYF/0872/2024 con fecha del 20 de diciembre de 2024, que deriva de la atención a la circular SAF/SE/DGPPCEG/13/2024 y SAF/SE/DGACYRC/019/2024, y por medio del cual se solicita el llenado del Informe de Avance Trimestral enero-diciembre 2024 en materia de "Planeación Presupuestaria, Control y Evaluación del Gasto-Formatos Indicadores de Resultados y Acciones" (Apartado B)".

Por lo anterior, me permito hacer entrega de la siguiente información competente a mi digno cargo:

- IAPIA1-INFORME DE AVANCE PRESUPUESTAL Y DE INDICADORES APARTADO 1 Y 2 (Físico y formato digital excel)
- IAPIA2-INFORME DE AVANCE PRESUPUESTAL Y DE INDICADORES APARTADO 1 Y 2 (Físico y formato digital excel)
- RESUMEN DE ACTIVIDADES RELEVANTES DE OCTUBRE A DICIEMBRE DE 2024
- ACUMULADO DE BENEFICIARIOS (OCT-DIC) (formato digital excel)
- MÉTODOS DE VERIFICACIÓN ACTIVIDADES (Fotos y Difusiones de actividades digitales).

No omito mencionar, que la información se ha enviado al correo anafrancocdmx@gmail.com . Y el seguimiento de la misma, puede ser enviado a administracioninjuve@cdmx.gob.mx con copia de conocimiento al correo vinculacionyplaneacioninjuve@cdmx.gob.mx. Y PUEDE SER CONSULTADA EN https://drive.google.com/drive/folders/1G9y8AT_7m1lpMI77inl4cD7jDb0ewE_u?usp=sharing

Sin más por el momento, reciba un cordial saludo.

FAVOR DE ACUSAR DE RECIBIDO.

Sin otro particular, reciba un cordial saludo.

ATENTAMENTE
LIC. DANIEL HERNÁNDEZ PULIDO
COORDINADOR DE VINCULACIÓN Y PLANEACIÓN DE PROGRAMAS A LA JUVENTUD
DEL INSTITUTO DE LA JUVENTUD DE LA CIUDAD DE MÉXICO

Ciudad de México, a 07 de Enero de 2025.
INSTITUTO DE LA JUVENTUD DE LA CIUDAD DE MÉXICO
CARRILLO DE LA GARZA 1010, CIUDAD DE MÉXICO, CDMX. CP 06702
TEL: 56 23 40 00 | FAX: 56 23 40 00 | WWW.IJCDMEXICO.GOB.MX

Ciudad de México, a 07 de Enero de 2025.
BLV/VE/CV/PP/0007/2025

DIRECTOR DE ADMINISTRACIÓN Y FINANZAS
DEL INSTITUTO DE LA JUVENTUD DE LA CIUDAD DE MÉXICO
P R E S E N T E

Por medio del presente se le advierte al CPD/RI BLV/VE/DAY/0077/2024 con fecha de 28 de diciembre de 2024, por motivo de la iniciación de la ejecución del ejercicio presupuestario 2025 y de conformidad con el artículo 10 del Reglamento de Planeación Presupuestaria, Control y Evaluación del Gasto-Formatos Indicadores de Resultados y Acciones (Apartado II).

Por lo anterior, y con fundamento en lo anterior, se le permite haber entrego de la siguiente información correspondiente a los datos solicitados:

- PLAN DE PROGRAMAS DE AVANCE PRESUPUESTAL Y DE INDICADORES DE RESULTADOS Y ACCIONES 2025 (PAP) 2025 (Formato PAP) por CPD.
- CUADRO DE ACTIVIDADES DEL ANEXO AL CUADRO AL DECENARIO DE 2024 (Formato MVD).
- ACUMULADO DE INDICADORES DE RESULTADOS Y ACCIONES DE EJERCICIO 2024 (Formato RI).
- INDICADOR DE MONITOREO ACTIVIDADES DE RESULTADOS Y ACCIONES DE EJERCICIO 2024.

En fe de lo anterior, se firma en la ciudad de México, a los 07 días del mes de Enero de 2025.

Atte.
D.C. DANIEL HERNÁNDEZ PÉREZ
COORDINADOR DE MONITOREO Y EVALUACIÓN DE PROGRAMAS DE LA JUVENTUD
DEL INSTITUTO DE LA JUVENTUD DE LA CIUDAD DE MÉXICO

07 ENE. 2025
ACUSE
#2

Ciudad de México, a 07 de Enero de 2025.
INSTITUTO DE LA JUVENTUD DE LA CIUDAD DE MÉXICO
CARRILLO DE LA GARZA 1010, CIUDAD DE MÉXICO, CDMX. CP 06702
TEL: 56 23 40 00 | FAX: 56 23 40 00 | WWW.IJCDMEXICO.GOB.MX

Ciudad de México, a 07 de Enero de 2025.
BLV/VE/CV/PP/0007/2025

DIRECTOR DE ADMINISTRACIÓN Y FINANZAS
DEL INSTITUTO DE LA JUVENTUD DE LA CIUDAD DE MÉXICO
P R E S E N T E

Por medio del presente se le advierte al CPD/RI BLV/VE/DAY/0077/2024 con fecha de 28 de diciembre de 2024, por motivo de la iniciación de la ejecución del ejercicio presupuestario 2025 y de conformidad con el artículo 10 del Reglamento de Planeación Presupuestaria, Control y Evaluación del Gasto-Formatos Indicadores de Resultados y Acciones (Apartado II).

Por lo anterior, y con fundamento en lo anterior, se le permite haber entrego de la siguiente información correspondiente a los datos solicitados:

- PLAN DE PROGRAMAS DE AVANCE PRESUPUESTAL Y DE INDICADORES DE RESULTADOS Y ACCIONES 2025 (PAP) 2025 (Formato PAP) por CPD.
- CUADRO DE ACTIVIDADES DEL ANEXO AL CUADRO AL DECENARIO DE 2024 (Formato MVD).
- ACUMULADO DE INDICADORES DE RESULTADOS Y ACCIONES DE EJERCICIO 2024 (Formato RI).
- INDICADOR DE MONITOREO ACTIVIDADES DE RESULTADOS Y ACCIONES DE EJERCICIO 2024.

En fe de lo anterior, se firma en la ciudad de México, a los 07 días del mes de Enero de 2025.

Atte.
D.C. DANIEL HERNÁNDEZ PÉREZ
COORDINADOR DE MONITOREO Y EVALUACIÓN DE PROGRAMAS DE LA JUVENTUD
DEL INSTITUTO DE LA JUVENTUD DE LA CIUDAD DE MÉXICO