



GOBIERNO DE LA CIUDAD DE MÉXICO

SECRETARÍA DE ADMINISTRACIÓN INSTITUTO DE LA JUVENTUD

DIRECCIÓN DE ADMINISTRACIÓN Y FINANZAS



07 OCT. 2024

DIRECCIÓN GENERAL DE PLANEACIÓN PRESUPUESTARIA, CONTROL Y EVALUACIÓN DEL GASTO

RECIBIDO

9943



2024 AÑO DE Felipe Carrillo PUERTO GOBIERNO DEL EJERCITARIO, REVOLUCIONARIO Y DEFENSOR DEL MAYAS

Ciudad de México, a 04 de octubre de 2024 INJUVE/DAYF/0689/2024

DIRECCIÓN GENERAL DE PLANEACIÓN PRESUPUESTARIA, CONTROL Y EVALUACIÓN DEL GASTO. PRESENTE

Con fundamento en la Ley Orgánica del Poder Ejecutivo de la Administración Pública de la Ciudad de México en los artículos 72 y 73 y a la Ley de los Derechos de las Personas Jóvenes en la Ciudad de México en el artículo 148, numerales I, III, IV, VI, VII y el Artículo 149 y en atención al No. de oficio CIRCULAR SAF/SE/DGPPCEG/0009/2024 recibido de esta Dirección de Administración y Finanzas, en el cual con fundamento en los artículos 18, 30, 62, 88, 127, 129, 146, 152., 153, 164, 165 y 166 de la Ley de Austeridad, Transparencia en Remuneraciones, Presentaciones y Ejercicio de los Recursos de la Ciudad de México para el Ejercicio Fiscal 2022; 2 fracción XVI, 28 tercer párrafo, 35 segundo párrafo y 67 segundo párrafo del Decreto por el que se expide el Presupuesto de Egresos de la Ciudad de México para el Ejercicio Fiscal 2024.

Dicho lo anterior, con el objetivo de dar cabal cumplimiento a lo anteriormente mencionado, me permito hacer envío del Informe de Avance Trimestral del Periodo Enero – Septiembre 2024 como se muestra a continuación:

> Planeación Presupuestaria, Control y Evaluación del Gato Apartado B

Sin más por el momento, aprovecho la ocasión para enviarle un cordial saludo.

ATENTAMENTE

ALEJANDRO ISAAC SÁNCHEZ DE LA PAZ DIRECTOR DE ADMINISTRACIÓN Y FINANZAS DEL INSTITUTO DE LA JUVENTUD DE LA CIUDAD DE MÉXICO



C.c.c.e.p. Javier Alberto Hernández Plata. – Director General del Instituto de la Juventud de la Ciudad de México- Presente.- De conocimiento.

BRF

Catza México-Tacuba, 235, piso 1, colonia Un Hogar para Nosotros Alcaldía miguel Hidaigo, C.P. 11330, Ciudad de México T. 55 5341 7488

CIUDAD INNOVADORA Y DE DERECHOS

GOBIERNO CON ACENTO SOCIAL

Hernández





# INFORME DE AVANCE PRESUPUESTAL Y DE INDICADORES (IAPI)

## APARTADO 1

Clave del Centro Gestor	08PDIJ	Unidad Responsable del Gasto	Instituto de la Juventud	Periodo	Tercer Trimestre					
<b>I. Planeación Operativa</b>										
<b>1.1. Estructura programática</b>										
Apoyos para el desarrollo integral de los jóvenes										
S004										
117	Acciones para el desarrollo y bienestar de los jóvenes		Eje 1	Sub Eje 6	Derecho a la igualdad e inclusión	Sub Sub Eje 2	Jovenes			
3	Salud y bienestar		3.7	Para 2030, garantizar el acceso universal a los servicios de salud sexual y reproductiva, incluidos los de planificación de la familia, información y educación, y la integración de la salud reproductiva en las estrategias y los programas nacionales						
<b>II. Evolución del Gasto</b>										
<b>II.1. Por momentos contables</b>										
	Presupuesto original (1)	Presupuesto modificado (2)	Presupuesto programado al periodo (3)	Porcentaje ejecutado (4) = (3 / 1) x 100						
\$	2,455,148.00	\$ 2,455,148.00	\$ 423,261.00	\$ 229,032.00	54%					
\$	2,455,148.00	\$ 2,455,148.00	\$ 1,266,037.00	\$ 876,159.44	69%					
\$	2,455,148.00	\$ 2,455,148.00	\$ 1,808,813.00	\$ 1,301,989.39	72%					
<b>II.2. Por tipo y capítulo de gasto</b>										
<b>Gasto corriente</b>										
Concepto	1000	2000	3000	4000	5000	6000	7000	8000	9000	Otros
Presupuesto original	\$ 300,000.00	\$ -	\$ 655,148.00	\$ 1,500,000.00	\$ -	\$ -	\$ -	\$ -	\$ -	\$ -
Presupuesto modificado	\$ 300,000.00	\$ -	\$ 655,148.00	\$ 1,500,000.00	\$ -	\$ -	\$ -	\$ -	\$ -	\$ -
Presupuesto ejercido	\$ 178,188.00	\$ -	\$ 173,801.39	\$ 950,000.00	\$ -	\$ -	\$ -	\$ -	\$ -	\$ -

**Firmas de responsables**

 <p style="margin-top: 10px;">Danyris Haide Ruiz Carrillo JUD De Administración De Capital Humano Y Finanzas druizcc@crtrx.gob.mx</p>	 <p style="margin-top: 10px;">Alejandro Isaac Sánchez de la Paz Director de Administración y Finanzas administracioninjuve@cdmx.gob.mx 55-5341-7488</p>
--	--

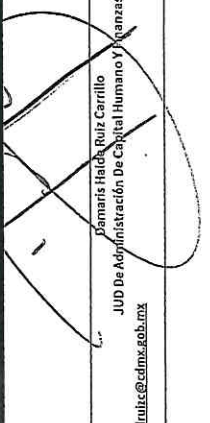



**INFORME DE AVANCE PRESUPUESTAL Y DE INDICADORES (IAP)**

**APARTADO 2**

Clave del Centro Gestor		Unidad Responsable del Gasto		Instituto de la Juventud		Periodo		Tercer Trimestre	
08PDJ		0504		I. Planeación Operativa		Apoyos para el desarrollo integral de los jóvenes		Población atendida por el Pp	
Nivel del Indicador		Descripción		Frecuencia de medición		Anual o superior		Anual	
5004		Contribuir fortalecimiento del acceso a bienes y servicios culturales para coadyuvar en la reconstrucción del tejido social de las personas jóvenes de 12 a 29 años de la alcaldía Gustavo A. Madero		Anual		Anual		Anual	
Nivel del Indicador		Definición del Indicador		Denominador dividido por avance programado anual		Bimestre dividido por avance bimestral		Población atendida a bimestre	
C1		Mide el porcentaje de avances del cumplimiento de la programación de capacitaciones a través de cursos, talleres y dinámicas para desarrollar habilidades para el reconocimiento o de sus Derechos Humanos; impulsar habilidades para la vida y prevención de factores de riesgo; así como de cuidado de la salud física y emocional.		Se llevaron a cabo 52 talleres para el desarrollo de habilidades. Anexo 1		240		52	
C1A1		Programación de capacitaciones a través de cursos, talleres y dinámicas para el reconocimiento o de sus Derechos Humanos; impulsar habilidades para la vida y prevención de factores de riesgo; así como de cuidado de la salud física y emocional		Se programaron en este tercer trimestre 52 talleres		240		52	
C2		Mide el porcentaje de avance en la entrega de apoyos económicos entregados a las personas beneficiarias para incrementar la independencia económica y reducir la brecha de desigualdad social.		Se brindaron 180 apoyos económicos a personas beneficiarias		240		180	
C2A1		Actualización del padrón de personas beneficiarias de los apoyos económicos para incrementar la independencia económica y reducir la brecha de desigualdad social		Se realizaron 4 actividades para actualizar el padrón de jóvenes beneficiarios para incrementar la independencia económica y reducir la brecha de desigualdad social		4		3	
C2A2		Generación de informes de actividades de las personas beneficiarias de los apoyos económicos		Se realizó el tercer informe de actividades correspondiente al tercer trimestre		4		3	
C3		Mide el porcentaje de avances de eventos implementados para fortalecer el tejido social		Se realizaron 7 eventos, cuatro sobre ciencia, uno de aniversario luctuoso y dos mas sobre generación de emprendimientos		10		7	
C3A1		Programación de eventos culturales y gestión de espacios		Se programaron 7 eventos para fortalecer el tejido social		10		7	
Nivel del Indicador		Definición del Indicador		Denominador dividido por avance programado anual		Bimestre dividido por avance bimestral		Población atendida a bimestre	
C1		Mide el porcentaje de avances del cumplimiento de la programación de capacitaciones a través de cursos, talleres y dinámicas para desarrollar habilidades para el reconocimiento o de sus Derechos Humanos; impulsar habilidades para la vida y prevención de factores de riesgo; así como de cuidado de la salud física y emocional.		Se llevaron a cabo 52 talleres para el desarrollo de habilidades. Anexo 1		240		52	
C1A1		Programación de capacitaciones a través de cursos, talleres y dinámicas para el reconocimiento o de sus Derechos Humanos; impulsar habilidades para la vida y prevención de factores de riesgo; así como de cuidado de la salud física y emocional		Se programaron en este tercer trimestre 52 talleres		240		52	
C2		Mide el porcentaje de avance en la entrega de apoyos económicos entregados a las personas beneficiarias para incrementar la independencia económica y reducir la brecha de desigualdad social.		Se brindaron 180 apoyos económicos a personas beneficiarias		240		180	
C2A1		Actualización del padrón de personas beneficiarias de los apoyos económicos para incrementar la independencia económica y reducir la brecha de desigualdad social		Se realizaron 4 actividades para actualizar el padrón de jóvenes beneficiarios para incrementar la independencia económica y reducir la brecha de desigualdad social		4		3	
C2A2		Generación de informes de actividades de las personas beneficiarias de los apoyos económicos		Se realizó el tercer informe de actividades correspondiente al tercer trimestre		4		3	
C3		Mide el porcentaje de avances de eventos implementados para fortalecer el tejido social		Se realizaron 7 eventos, cuatro sobre ciencia, uno de aniversario luctuoso y dos mas sobre generación de emprendimientos		10		7	
C3A1		Programación de eventos culturales y gestión de espacios		Se programaron 7 eventos para fortalecer el tejido social		10		7	

Firmas de responsables


  
 Damaris Haidee Ruiz Carrillo
   
 JUD de Administración De Capital Humano Y Finanzas
   
 druzc@cdmx.gob.mx


  
 Alejandro Isaac Sánchez de la Paz
   
 Director de Administración Y Finanzas
   
 administracioninjuve@cdmx.gob.mx
   
 55-5341-7488



# INFORME DE AVANCE PRESUPUESTAL Y DE INDICADORES (IAPI)

## APARTADO 1

Clave del Centro Gestor	08PDIJ	Unidad Responsable del Gasto	Instituto de la Juventud	Periodo	Tercer Trimestre	
I. Planeación Operativa						
I.1. Estructura programática						
Los jóvenes unen al barrio						
S025						
117		Acciones para el desarrollo y bienestar de los jóvenes	Eje 1	6	2	
			Sub Eje	Derecho a la Igualdad e Inclusión	Sub-Sub Eje	
3		Salud y bienestar	3.5	Fortalecer la prevención y el tratamiento del abuso de sustancias adictivas, incluido el uso indebido de estupefacientes y el consumo nocivo de alcohol		
II. Evolución del Gasto						
II.1. Por momentos contables						
	\$	129,456,934.00	30,277,038.76	15,222,674.52	50%	
	\$	129,456,934.00	63,142,580.81	54,349,882.58	86%	
	\$	129,456,934.00	101,897,704.15	82,081,807.55	81%	
II.2. Por tipo y capítulo de gasto						
<b>Concepto</b>	<b>Gasto corriente</b>				<b>Gasto de inversión</b>	
	1000	2000	3000	4000	5000	6000
	Servicios Personales	Materiales y Suministros	Servicios Generales	Transferencias, Asignaciones, Subsidios y otras Ayudas	Bienes Muebles, Inmuebles e Intangibles	Inversiones Financieras y otras Provisiones
	\$ 9,104,322.00	\$ -	\$ 352,612.00	\$ 120,000,000.00	\$ -	\$ -
	\$ 9,060,010.70	\$ -	\$ 396,923.24	\$ 120,000,000.00	\$ -	\$ -
	\$ 5,849,593.10	\$ -	\$ 113,455.85	\$ 76,118,758.60	\$ -	\$ -
	<b>Firmas de responsables</b>				Participaciones y Aportaciones	Deuda Pública
					8000	9000

  
 Damayis Haide Ruiz Carrillo  
 JUD De Administración De Capital Humano Y Finanzas  
 druizc@cdmx.gob.mx

  
 Alejandro Isaac Sánchez de la Paz  
 Director de Administración y Finanzas  
 administracionjuve@cdmx.gob.mx 55-5341-7488



**INFORME DE AVANCE PRESUPUESTAL Y DE INDICADORES (API)**

**APARTADO 2**

Clave del Centro Gestor		Unidad Responsable del Gasto		Instituto de la Juventud		Período		Tercer Trimestre		
08PDJ		I. Planeación Operativa		Los jóvenes unen al barrio						
5025		1.1. Estructura programática		Frecuencia de medición						
Nivel del Indicador		Descripción		Anual o superior		Avance programado (%)		Avance realizado (%)		
Nivel del Indicador		Contribuir a la equidad e inclusión social de personas jóvenes de 12 a 29 años que habitan en colonias, barrios y pueblos con bajo IDJ y altos índices de violencia de la Ciudad de México mediante el fortalecimiento de sus competencias socioemocionales.		Anual		20,521		36%		
Nivel del Indicador		Porcentaje de intervención en espacios comunitarios.		20,521		3487		12%		
Nivel del Indicador		Descripción de los indicadores de largo plazo		20,521		3487		36%		
Nivel del Indicador		W. Indicadores de corto plazo		20,521		3487		36%		
Nivel del Indicador		Definición del Indicador		20,521		3487		36%		
Nivel del Indicador		Mide el porcentaje de avance en la entrega de apoyos económicos para reducir la brecha de desigualdad en la población joven vulnerable entregados.		20,521		3487		36%		
Nivel del Indicador		Mide el porcentaje de avance en el registro de personas beneficiarias del Programa los jóvenes unen al barrio		20,521		3487		36%		
Nivel del Indicador		Mide el porcentaje de avance de la realización de talleres y asesorías a personas jóvenes otorgados.		20,521		3487		36%		
Nivel del Indicador		Mide el avance porcentual del cumplimiento de la programación de talleres y asesorías a jóvenes		20,521		3487		36%		
Nivel del Indicador		Mide el porcentaje de avance en la entrega de tarjetas de acceso gratuito a la Red de Transporte de Pasajeros, Sistema de Transporte Colectivo (Metro) y Servicio de Transportes Eléctricos.		20,521		3487		36%		
Nivel del Indicador		Mide el porcentaje de convenios realizados con formalización de convenios realizados con Sistema de Transportes Públicos de la Ciudad de México.		20,521		3487		36%		
Nivel del Indicador		Mide el porcentaje de avance en el registro de personas beneficiarias de las tarjetas de acceso gratuito a jóvenes.		20,521		3487		36%		
Nivel del Indicador		Porcentaje de brigadas comunitarias implementadas para fortalecer el tejido social		20,521		3487		36%		
Nivel del Indicador		Mide porcentaje de actividades implementadas en las brigadas comunitarias		20,521		3487		36%		
C1	Apoyos económicos para reducir la brecha de desigualdad en la población joven vulnerable entregados.	Se entregaron 20521 apoyos a 3487 jóvenes de la Ciudad de México	29880	20,521	3487	50%	100%	12%	36%	https://drive.google.com/d/rive/folders/1OnJEBsJCveuJOWE15niquoWGODppk1
C1A1	Actualización del padrón de personas beneficiarias del Programa los jóvenes unen al barrio	Se entregaron 20521 apoyos a 3487 jóvenes de la Ciudad de México	29880	20,521	3487	50%	100%	12%	36%	https://drive.google.com/d/rive/folders/1OnJEBsJCveuJOWE15niquoWGODppk1
C2	Talleres y asesorías a personas jóvenes otorgados.	Se brindaron en el segundo trimestre 8 cursos de idiomas	10	8	1048	80%	100%	80%	80%	https://drive.google.com/d/rive/folders/1OnJEBsJCveuJOWE15niquoWGODppk1
C2A1	Programación de talleres y asesorías a jóvenes	Se brindaron 4 cursos académicos para ingreso a diferentes niveles educativos.	4	4	573	75%	100%	75%	75%	https://drive.google.com/d/rive/folders/1OnJEBsJCveuJOWE15niquoWGODppk1
C3	Tarjetas de acceso gratuito a jóvenes entregados	Se entregaron 4085 credenciales de acceso gratuito	4000	4,085	4085	83%	100%	83%	102%	https://drive.google.com/d/rive/folders/1OnJEBsJCveuJOWE15niquoWGODppk1
C3A1	Elaboración de convenios Sistema de Transporte Públicos de la Ciudad de México	Se realizaron 3 convenios de colaboración con Red de Transporte de Pasajeros, Sistema de Transporte Colectivo y Servicios de Transportes Eléctricos	3	3	4085	100%	100%	100%	100%	https://drive.google.com/d/rive/folders/1OnJEBsJCveuJOWE15niquoWGODppk1
C3A2	Actualización del padrón de beneficiarios de tarjetas de acceso gratuito a jóvenes.	Se benefició a 3337 personas jóvenes con credenciales de acceso gratuito a transporte	4000	4,085	4085	83%	100%	83%	102%	https://drive.google.com/d/rive/folders/1OnJEBsJCveuJOWE15niquoWGODppk1
C4	Brigadas comunitarias implementadas.	Se cuenta con 21 brigadas comunitarias activas	21	21	3487	100%	100%	100%	100%	https://drive.google.com/d/rive/folders/1OnJEBsJCveuJOWE15niquoWGODppk1
C4A1	Determinación de actividades para las brigadas comunitarias	Se realizaron 2826 actividades implementadas (con las brigadas, anexo 1).	1900	2,826	297584	40%	100%	40%	149%	https://drive.google.com/d/rive/folders/1OnJEBsJCveuJOWE15niquoWGODppk1

55-5341-7488

Administración de Capital Humano y Finanzas

administracioninjuve@cdmx.gob.mx

JUD de Administración de Capital Humano y Finanzas

50/11/2023

*[Handwritten signatures and stamps]*



INFORME DE AVANCE PRESUPUESTAL Y DE INDICADORES (IAPI)

APARTADO 1

Clave del Centro Gestor: 08PDIJ      Unidad Responsable del Gasto: Instituto de la Juventud      Periodo: Tercer Trimestre

I. Planeación Operativa  
I.1. Estructura programática

E193	085	Recreación y deporte	Actividades culturales, recreativas y deportivas para jóvenes						Jóvenes
			Eje 1	Igualdad y Derechos	Sub-Eje	6	Derecho a la igualdad e Inclusion	Sub-Sub Eje 2	
	3	Salud y bienestar	3.7	Para 2030, garantizar el acceso universal a los servicios de salud sexual y reproductiva, incluidos los de planificación de la familia, información y educación, y la integración de la salud reproductiva en las estrategias y los programas nacionales					

II. Evolución del Gasto

II.1. Por momentos contables

Presupuesto original (1)	Presupuesto modificado (2)	Presupuesto ejercido (3)	Presupuesto ejercido (4)
\$	12,351,162.00	\$	2,012,954.26
\$	12,351,162.00	\$	789,526.52
\$	12,351,162.00	\$	3,609,872.70
\$	12,351,162.00	\$	7,774,549.77
\$	12,351,162.00	\$	10,077,913.69
\$	12,351,162.00	\$	8,929,818.43
\$	12,351,162.00	\$	39%
\$	12,351,162.00	\$	46%
\$	12,351,162.00	\$	89%

II.2. Por tipo y capítulo de gasto

Concepto	Gasto corriente						Gasto de inversión					Otros	
	1000	2000	3000	4000	5000	6000	7000	8000	9000				
Presupuesto original													
Presupuesto modificado													
Presupuesto ejercido	\$ 8,804,323.00	\$ -	\$ 3,546,839.00	\$ -	\$ -	\$ -	\$ -	\$ -	\$ -	\$ -	\$ -	\$ -	\$ -

Firmas de responsables

 Damarys Heide Ruiz Carrillo JUD De Administración De Capital Humano Y Finanzas druirz@cdmx.gob.mx	 Alejandro Isaac Sánchez de la Paz Director de Administración y Finanzas administracionjuve@cdmx.gob.mx 55 5342 7435 ext. 435
--	--



**INFORME DE AVANCE PRESUPUESTAL Y DE INDICADORES (IAPI)**

**APARTADO 2**

Clave del Control Gestor	08PDLJ	Unidad Responsable del Gasto	Instituto de la Juventud	Periodo	Tercer Trimestre
--------------------------	--------	------------------------------	--------------------------	---------	------------------

**I. Planeación Operativa**  
**I.1. Estructura programática**  
**III. Indicadores de largo plazo**  
**IV. Indicadores de corto plazo**

**Actividades culturales, recreativas y deportivas para jóvenes**  
**Personas jóvenes que se encuentran en condición de riesgo o vulnerabilidad cuyo índice de Desarrollo Social es muy bajo o bajo. De acuerdo con el Índice de Desarrollo Social de la Ciudad de México (EVA/UA 2015) son 1,190,724 las personas jóvenes que habitan en alcaldías de estos estratos.**

**Objetivo:** Contribuir en el desarrollo de actividades culturales, deportivas y recreativas para coordinar en la reconstrucción del tejido social de las personas jóvenes de 12 a 29 años de la Ciudad de México.  
**Porcentaje de personas jóvenes que asisten a las actividades deportivas, culturales y recreativas.**

Nivel del Indicador	Resumen Narrativo	Definición del Indicador	Descripción de bienes y servicios brindados	Dotación absoluta programada anual	Incremento absoluto de avance trimestral	Población absoluta al Trimestre	Avance programado (%)		Avance realizado (I-)		Medio de verificación
							Anual	Trimestral	Anual	Trimestral	
C1	Talleres, conferencias y exposiciones en materia de cultura dirigida a jóvenes de la Ciudad de México implementados.	Mide el porcentaje de avances de los talleres, conferencias y exposiciones a realizar.	SE REALIZARON 25 TALLERES EN MATERIA DE CULTURA	30	25	50000	0%	0%	0%	83%	https://drive.google.com/drive/folders/1OnJEBsICveuJOWE15n1uqwsGWODpMk1W
C1A1	Programación de talleres, conferencias y exposiciones en materia de cultura dirigida a jóvenes	Mide el porcentaje de avances del cumplimiento de la programación de grupos de talleres, conferencias y exposiciones	SE REALIZARON 25 TALLERES EN MATERIA DE CULTURA	30	25	50000	0%	0%	0%	83%	https://drive.google.com/drive/folders/1OnJEBsICveuJOWE15n1uqwsGWODpMk1W
C1A2	Difusión de convocatoria para los talleres, conferencias y exposiciones en materia de cultura dirigida a jóvenes	Mide el avance porcentual en la difusión de convocatorias para los talleres, conferencias y exposiciones en materia de cultura dirigida a jóvenes	SE REALIZARON BANNERS EN MATERIA DE DIFUSION DE DICHO EVENTOS	2	2	50000	0%	0%	0%	100%	https://drive.google.com/drive/folders/1OnJEBsICveuJOWE15n1uqwsGWODpMk1W
C2	Conciertos dirigidos a jóvenes realizados	Mide el porcentaje de avance de conciertos realizados.	SE REALIZARON DOS CONCIERTOS DIRIGIDOS A JOVENES DE LA CDMX	2	2	50000	0%	0%	0%	50%	https://drive.google.com/drive/folders/1OnJEBsICveuJOWE15n1uqwsGWODpMk1W
C2A1	Definición de los espacios públicos en los que se implementarán conciertos.	Mide el porcentaje de avance en la definición de espacios para implementar conciertos comunitarios	SE REALIZÓ LA GESTIÓN DE 2 ESPACIOS PARA LA IMPLEMENTACIÓN DE LOS CONCIERTOS	2	2	50000	0%	0%	0%	50%	https://drive.google.com/drive/folders/1OnJEBsICveuJOWE15n1uqwsGWODpMk1W

**Firmas de responsables**

*(Signature)*  
 Alejandro Irujo Sanjurjo de la Paz  
 Director de Administración y Finanzas  
 administracion@cdmx.gob.mx 55 5342 7435 ext. 435

*(Signature)*  
 Dyanhis Harde Ruiz Cayillo  
 JUD De Administración De Capital Humano y Finanzas  
 dharde@cdmx.gob.mx



Ciudad de México, a 04 de octubre de 2024

**NOTA INFORMATIVA**

**DIRECCIÓN GENERAL DE PLANEACIÓN PRESUPUESTARIA,  
CONTROL Y EVALUACIÓN DEL GASTO**

Por este medio, en atención a la solicitud de enviar la **justificación de las variaciones de los indicadores** de los Pp que conforman la Estructura Programática de ese Ente Público que hayan tenido una variación de **+15%**, en su avance trimestral o en su caso hayan **sobrepasado el 100%** de lo programado.

Por lo anterior le informo de los siguientes Programas presupuestarios lo siguiente:

S025

Nivel del indicador	Resumen narrativo	Justificación
<b>C3</b>	Tarjetas de acceso gratuito a jóvenes entregadas	El acumulado de credenciales entregadas supera la cantidad debido a que se generan altas y bajas de manera mensual eso implica impresiones y entrega de credenciales a nuevos ingresos, sin embargo, no se rebasa el numero de beneficiarios por mes
<b>C3A2</b>	Actualización del padrón de beneficiarios de tarjetas de acceso gratuito a jóvenes.	El acumulado de credenciales entregadas supera la cantidad debido a que se generan altas y bajas de manera mensual eso implica impresiones y entrega de credenciales a nuevos ingresos, sin embargo, no se rebasa el numero de beneficiarios por mes
<b>C4A1</b>	Determinación de actividades para las brigadas comunitarias	Aunque el porcentaje de actividades supera el 100% no se considera modificar dado que así se establece en la Reglas de Operación del Programa Social





GOBIERNO DE LA  
CIUDAD DE MÉXICO

INSTITUTO DE LA JUVENTUD  
COORDINACIÓN DE VINCULACIÓN Y  
PLANEACIÓN DE PROGRAMAS A LA JUVENTUD



Sin más por el momento, reciba un cordial saludo.

ATENTAMENTE

**DAMARIS HAIDE RUIZ CARRILLO**  
**JEFATURA DE UNIDAD DEPARTAMENTAL DE ADMINISTRACIÓN**  
**DE CAPITAL HUMANO Y FINANZAS**





Bernardo R. &lt;berosalfdz@gmail.com&gt;

---

**INJUVE\_APARTADO B \_ ENERO SEPTIEMBRE 2024**

1 mensaje

---

**Bernardo R.** <berosalfdz@gmail.com>

4 de octubre de 2024, 7:40 p.m.

Para: informe.trimestral.dgppceg@gmail.com, Ana Franco &lt;anafrancocdmx@gmail.com&gt;

CC: Dirección de Administración y Finanzas INJUVE &lt;administracioninjuve@cdmx.gob.mx&gt;



Por este medio hago llegar a usted el oficio INJUVE/DAyF/0689/2024.

Sin otro particular le envío un cordial saludo.

*"Se hace la entrega por este medio, de conformidad con lo establecido por el artículo "SEGUNDO. - Las comunicaciones por correo electrónico institucional entre las Dependencias, Órganos Desconcentrados, Entidades y Alcaldías de la Administración Pública de la Ciudad de México serán consideradas comunicaciones oficiales y tendrán validez jurídica plena." Del ACUERDO POR EL QUE SE AUTORIZA EL USO DE MEDIOS TECNOLÓGICOS DE COMUNICACIÓN COMO MEDIOS OFICIALES PARA CONTINUAR CON LAS FUNCIONES ESENCIALES Y SE ESTABLECEN MEDIDAS PARA LA CELEBRACIÓN DE LAS SESIONES DE LOS ÓRGANOS COLEGIADOS EN LAS DEPENDENCIAS, ÓRGANOS DESCONCENTRADOS, ENTIDADES DE LA ADMINISTRACIÓN PÚBLICA Y ALCALDÍAS DE LA CIUDAD DE MÉXICO, CON MOTIVO DE LA EMERGENCIA SANITARIA POR CAUSA DE FUERZA MAYOR DEL CONSEJO DE SALUD DE LA CIUDAD DE MÉXICO." Publicado en la Gaceta Oficial de la Ciudad de México el 6 de abril de 2020."*

--  
Mtro. Bernardo Rosal  
552271-9782

---

**4 archivos adjuntos** **INJUVE\_DayF\_0689\_2024.pdf**  
1934K **SOO4.xlsx**  
1141K **E193.xlsx**  
1140K **S025 (1).xlsx**  
1284K