



Ciudad de México, a 08 enero de 2025
INJUVE/DAyF/018/2025


ACT. MARÍA DEL CARMEN MORENO RAMÍREZ
DIRECTORA GENERAL DE ARMONIZACIÓN
CONTABLE Y RENDICIÓN DE CUENTAS.
PRESENTE

Con fundamento en la Ley Orgánica del Poder Ejecutivo de la Administración Pública de la Ciudad de México en los artículos 72 y 73 y a la Ley de los Derechos de las Personas Jóvenes en la Ciudad de México en el artículo 148, numerales I, III, IV, VI, VII y el Artículo 149 y en atención Al No. De oficio **CIRCULAR SAF/SE/DGACyRC/019/2024** recibidos en esta Dirección de Administración y Finanzas, en el cual con fundamento en los artículos 18, 30, 62, 88, 127, 129, 146, 152, 153, 164, 165 y 166 de la Ley de Austeridad, Transparencia en Remuneraciones, Prestaciones y Ejercicio de los Recursos de la Ciudad de México para el Ejercicio Fiscal 2024; 2 fracción XVI, 28 tercer párrafo, 35 segundo párrafo y 67 segundo párrafo del Decreto por el que se expide el Presupuesto de Egresos de la Ciudad de México para el Ejercicio Fiscal 2024.

Dicho lo anterior, y con el objeto de dar cabal cumplimiento a lo anteriormente mencionado me permito hacer envío del **Informe de Avance Trimestral del Periodo Enero - Diciembre 2024** como se muestra a continuación:

- **Armonización Contable y Rendición de Cuentas Apartado A**

Sin otro particular, aprovecho la ocasión para enviarle un cordial saludo.



~~ATENTAMENTE~~

DAMARIS HAIDE RUIZ CARRILLO
ENCARGADA DE DESPACHO DE LA
DIRECCIÓN DE ADMINISTRACIÓN Y FINANZAS
DEL INSTITUTO DE LA JUVENTUD DE LA CIUDAD
DE MÉXICO



C.c.p. Maricela Fuente Castillo. - Directora General del Instituto de la Juventud de la Ciudad de México- Presente.- De conocimiento.

BRF

Calzada México - Tacuba 235 Colonia Un Hogar Para Nosotros
Alcaldía Miguel Hidalgo C.P. 11330, Ciudad de México
T. 55 5341 7488
www.injuve.cdmx.gob.mx





Bernardo R. <berosalfdz@gmail.com>

INJUVE_OBSERVACIONES APARTADO A _ ENERO DICIEMBRE 2024

Bernardo R. <berosalfdz@gmail.com>
Para: informe.trimestral.saf.derlic@gmail.com

8 de enero de 2025, 3:47 p.m.



Por este medio hago llegar a usted el oficio INJUVE/DAyF/018/2025.


Sin otro particular le envío un cordial saludo.

"Se hace la entrega por este medio, de conformidad con lo establecido por el artículo "SEGUNDO. - Las comunicaciones por correo electrónico institucional entre las Dependencias, Órganos Desconcentrados, Entidades y Alcaldías de la Administración Pública de la Ciudad de México serán consideradas comunicaciones oficiales y tendrán validez jurídica plena." Del ACUERDO POR EL QUE SE AUTORIZA EL USO DE MEDIOS REMOTOS TECNOLÓGICOS DE COMUNICACIÓN COMO MEDIOS OFICIALES PARA CONTINUAR CON LAS FUNCIONES ESENCIALES Y SE ESTABLECEN MEDIDAS PARA LA CELEBRACIÓN DE LAS SESIONES DE LOS ÓRGANOS COLEGIADOS EN LAS DEPENDENCIAS, ÓRGANOS DESCONCENTRADOS, ENTIDADES DE LA ADMINISTRACIÓN PÚBLICA Y ALCALDÍAS DE LA CIUDAD DE MÉXICO, CON MOTIVO DE LA EMERGENCIA SANITARIA POR CAUSA DE FUERZA MAYOR DEL CONSEJO DE SALUD DE LA CIUDAD DE MÉXICO." Publicado en la Gaceta Oficial de la Ciudad de México el 6 de abril de 2020."

--
Mtro. Bernardo Rosal
552271-9782

2 archivos adjuntos

-  **INJUVE _ APARTADO A ENERO - DICIEMBRE 2024.PDF**
17058K
-  **Formatos_IAT_ENE_DIC_2024.xlsx**
701K



CUADRO DE AVANCE TRIMESTRAL
SECRETARÍA DE
ADMINISTRACIÓN Y FINANZAS

SECRETARÍA DE
ADMINISTRACIÓN Y FINANZAS

CUADRO DE AVANCE TRIMESTRAL
SECRETARÍA DE ADMINISTRACIÓN Y FINANZAS

Correspondiente a la Unidad Responsable de Gasto

OSPDJ INSTITUTO DE LA JUVENTUD DE LA CIUDAD DE MÉXICO

Titular:

Nombre:

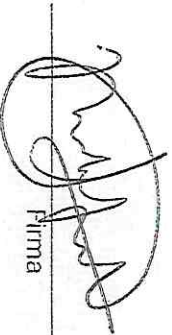
MARCELA FUENTE CASTILLO

Responsable:


Nombre:

DAMARIS HAIDE RUIZ CARRILLO

Cargo:
DIRECTORA GENERAL


Firma

Cargo:
JUD DE ADMINISTRACIÓN DE CAPITAL HUMANO
Y FINANZAS


Firma



MATRIZ DE CONTROL DEL INFORME DE AVANCE TRIMESTRAL

SECRETARÍA DE ADMINISTRACIÓN Y FINANZAS DE LA JUVENTUD DE LA CIUDAD DE MÉXICO
ENERO-DICIEMBRE DE 2024
05 DE FEBRERO DE 2025

CARÁTULA	CARÁTULA DEL INFORME DE AVANCE TRIMESTRAL	X		X	X	
RESUMEN EJECUTIVO	RESUMEN EJECUTIVO DEL INFORME DE AVANCE TRIMESTRAL	X		X	X	
EGG	EVOLUCIÓN PRESUPUESTAL POR CAPÍTULO DE GASTO	X		X	X	
EPC	EVOLUCIÓN PRESUPUESTAL DE PARTIDAS CENTRALIZADAS O CONSOLIDADAS	X				
AP-RE	AVANCE PRESUPUESTAL DE RECURSOS DE ORIGEN FEDERAL	X	X			
PII	PROGRAMAS Y PROYECTOS DE INVERSIÓN	X				
AP	ADECUACIONES PRESUPUESTALES	X		X	X	
AD5-1	AYUDAS, DONATIVOS Y SUBSIDIOS	X	X			
AD5-2	AYUDAS, DONATIVOS Y SUBSIDIOS A FIDELICITACIONES	X	X			
SAP	PROGRAMAS QUE OTORGAN SUBSIDIOS Y APOYOS A LA FORMACIÓN	X		X	X	
FIC	FIDELICITACIONES CONSTITUIDAS	X	X			
AP-PAFA	AVANCE PRESUPUESTAL DEL FONDO ADICIONAL DE FAMILIARIZACIÓN DE LAS CALDAS	X	X			
PPA	PRESUPUESTO PARTICIPATIVO PARA AL CALDAS	X	X			
R-IRMAVA	RECURSOS RESULTADOS DE LA APLICACIÓN DE MEDIDAS DE AUSTERIDAD	X		X	X	
GD	ESTADO ANÁLITICO DEL EJERCICIO DEL PRESUPUESTO DE EGRESOS DETALLADO - LDF (CLASIFICACION DE SERVICIOS PRESUPUESTALES POR CATEGORIA)	X		X	X	

DANIELA HILDE RUIZ CORDERO
JUNDO DE ADMINISTRACIÓN DE CAPITAL HUMANO Y FINANZAS

Autoriza:

MIRELLA FUENTE CASTILLO
DIRECTORA GENERAL



RESUMEN EJECUTIVO

INFORME DE AVANCE TRIMESTRAL

	<p>INSTITUTO DE LA JUVENTUD DE LA CIUDAD DE MÉXICO</p> <p>ENERO-DICIEMBRE DE 2024</p> <p>16 DE ENERO DE 2025</p>	
<p>1.- Explicación general a las variaciones del saldo del compromiso y ejercido respecto al presupuesto modificado al periodo</p>	<p>-1,111,152.55</p>	<p>La variación que se presenta, se debe a que las cifras programadas son estimadas y su gasto es conforme a las necesidades de este instituto, en relación al pago de sueldos del personal que labora en este instituto las cifras son proyectadas, sin embargo, no se tienen programadas las bajas o cambio del personal lo que genera economías por sueldos no pagados, de igual manera en lo que refiere a la adquisición de Bienes y Servicios se hace una proyección para adquisiciones sin embargo se busca el mejor precio o se brinda algún descuento, lo que nos genera ahorros en las cifras programadas, de igual forma hay adiciones a contratos consolidados con la Secretaría de Administración y Finanzas, no se omite informar que este ejercicio este instituto no se adhirió a servicio de telefonía celular generando un disponible.</p>
<p>2.- Principales acciones realizadas durante el periodo</p>	<p>135,328,817.13</p>	<p>Capacitación a la población joven ocupada y desocupada de la Ciudad de México con base en la Constitución Política de la Ciudad de México y Reglas de Operación del Instituto de la Juventud de la Ciudad de México en el artículo 8: ciudad educadora y del conocimiento, en las Fracciones a) Derecho a la Educación, Derechos Culturales y Derecho al Deporte. En conjunto con el Artículo 13: Ciudad Habitable fracción d) Derecho al Espacio Público. Conforme al eje Igualdad de derechos sobre deporte y derechos humanos.</p> <p>El objetivo de los cursos es que cada uno de los alumnos descubra otras culturas, costumbres y maneras de pensar distintas a sus entornos. Se agrega información referente a las brigadas Apoyo Educativo e Idiomas a los cursos efectuados a personas jóvenes.</p> <ul style="list-style-type: none"> • Curso de preparación para ingreso a nivel superior (UNAM). • Curso de preparación para ingreso a educación media superior (COMIPEMS). • Curso de preparación para ingreso a educación superior (IPN). • Curso de preparación para certificar nivel medio superior (EXACER) <p>Teniendo un total de 573 jóvenes inscritos a dichos cursos.</p> <p>Por otro lado, los cursos de idiomas que se llevaron a cabo de enero a junio:</p> <ul style="list-style-type: none"> • Curso de Inglés • Curso de Francés • Curso de japonés • Curso de chino • Curso de coreano • Curso de topik • Curso de portugués • Curso de lengua náhuatl <p>Teniendo un total de 1,048 jóvenes inscritos a dichos cursos.</p> <p>Acción Social Barrio Adentro</p> <p>La acción social "Barrio Adentro" es una estrategia de intervención inmediata, realizada en polígonos establecidos dentro de la Ciudad de México, los cuales se han distribuido en las alcaldías Gustavo A. Madero, Iztacalco, Iztapalapa, Tlalpán, Venustiano Carranza y Azcapotzalco, Coyoacán, Miguel Hidalgo. Acerca la fuerza social del Gobierno de la Ciudad de México casa por casa para ubicar personalmente a familias vulnerables y atender a la población de forma focalizada. También acerca servicios, programas y actividades escolares, culturales, deportivas y lúdicas que impulsan el aprendizaje y la convivencia en comunidad. Barrio Adentro es el fortalecimiento de lazos y redes vecinales que permite unir a las comunidades y desarrollar su sentido de vecindad.</p>



	<p>05PDIJ INSTITUTO DE LA JUVENTUD DE LA CIUDAD DE MÉXICO</p> <p>ENERO-DICIEMBRE DE 2024</p> <p>05 DE ENERO DE 2025</p>	
	<p>En la colonia Iztapalapa (Polígono GAM-R), hubo 83 jóvenes detectados en territorio, de los cuales 13 fueron tamizados, 13 aceptados y 7 tuvieron el trámite completo. En la colonia Torre Blanca (Polígono MH-K), hubo 54 jóvenes detectados en territorio, de los cuales 11 fueron tamizados, 10 aceptados y 7 tuvieron el trámite completo. En las colonias Jacarandas (Polígono IZT-Q), hubo 27 jóvenes detectados en territorio, de los cuales 7 fueron tamizados, 7 aceptados y 3 tuvieron el trámite completo. En la colonia UH Vicente Guerrero (Polígono IZT-R), hubo 86 jóvenes detectados en territorio, de los cuales 24 fueron tamizados, 20 aceptados y 12 tuvieron el trámite completo.</p> <p>En las colonias San Juan Xalpa, Cerro de la Estrella (Polígono IZT-S), hubo 243 jóvenes detectados en territorio, de los cuales 37 fueron tamizados, 36 aceptados y 15 tuvieron el trámite completo.</p> <p>En las colonias 25 de Julio y San Felipe de Jesús (Polígono GAM-R), hubo 131 jóvenes detectados en territorio, de los cuales 25 fueron tamizados, 23 aceptados y 12 tuvieron el trámite completo.</p> <p>En las colonias 25 de Julio y San Felipe de Jesús (Polígono GAM-R), hubo 157 jóvenes detectados en territorio, de los cuales 37 fueron tamizados, 30 aceptados y 3 tuvieron el trámite completo.</p> <p>En la colonia Tepeximilpa (Polígono TLA-Q), hubo 193 jóvenes detectados en territorio, de los cuales 37 fueron tamizados, 37 aceptados y 4 tuvieron el trámite completo. Finalmente en las colonias Lomas de San Juan, Lorenzo y Año de Juárez (Polígono IZT-T), hubo 142 jóvenes detectados en territorio, de los cuales 32 fueron tamizados, 28 aceptados y se encuentra en proceso los chicos que con trámite completo.</p> <p>Teniendo un total de 18419 jóvenes detectados en territorio, 318 jóvenes tamizados, 292 jóvenes aceptados y 94 jóvenes con el trámite completo.</p> <p>De julio a septiembre el Instituto de la Juventud de la Ciudad de México ha realizado la detección y aplicación de tamizajes e incorporación de jóvenes de la siguiente manera:</p>	<p>En las colonias Desarrollo Urbano Quetzalcóatl LH (Polígono IZT-U), hubo 308 jóvenes detectados en territorio, de los cuales 82 fueron tamizados, 64 aceptados y 47 tuvieron el trámite completo.</p> <p>En la colonia San Gregorio Atlapulco (Polígono XOC-M), hubo 181 jóvenes detectados en territorio, de los cuales 76 fueron tamizados, 64 aceptados y 39 tuvieron el trámite completo.</p> <p>En las colonias Los Olivos, Las Alboledas Nopalera y la Tuba (Polígono TLH-G), hubo 150 jóvenes detectados en territorio, de los cuales 24 fueron tamizados, 22 aceptados y 16 tuvieron el trámite completo.</p> <p>En la colonia Guerrero IV (Polígono GHT-L), hubo 73 jóvenes detectados en territorio, de los cuales 14 fueron tamizados, 12 aceptados y 8 tuvieron el trámite completo. En las colonias Piedro y el Molino (IZT-W), hubo 122 jóvenes detectados en territorio, de los cuales 19 fueron tamizados, 17 aceptados y 6 tuvieron el trámite completo. En las colonias El Molino de Santo Domingo (Polígono AO-J), hubo 54 jóvenes detectados en territorio, de los cuales 66 fueron tamizados, 65 aceptados y 35 tuvieron el trámite completo.</p> <p>En la colonia Ampliación Providencia (Polígono GAM-T), hubo 107 jóvenes detectados en territorio, de los cuales 65 fueron tamizados, 54 aceptados y en proceso se encuentran el trámite completo.</p> <p>Teniendo un total de 5170 jóvenes detectados en territorio, 1331 jóvenes tamizados, 1187 jóvenes aceptados y 496 jóvenes con el trámite completo.</p> <p>En los meses de enero a septiembre cada semana se realizan acciones en 100 puntos diferentes, 10 de los cuales cubre el Instituto de la Juventud (ya enumerados y dependencias como DIF, Participación Ciudadana, INDEPORTE, SSC, INJUVE, Semáforos, CEJUR, Brigada Vigilancia Animal de la SSC son quienes principalmente ejecutan actividades o acciones con la comunidad.</p> <p>A lo largo de los trimestres se ha brindado las siguientes atenciones:</p>
	<p>Reinserción Social</p> <p>Desde el Enlace se han realizado diversas actividades de enero a junio del 2024, para un óptimo acompañamiento y seguimiento a las y los jóvenes beneficiarios del programa que tienen conflicto con la ley, ejemplo:</p> <ul style="list-style-type: none"> • Talleres de apoyo psicoemocional, donde con círculos de apoyo y pláticas, se interactúa con los jóvenes de manera presencial en el Instituto de la Juventud. • Seguimiento educativo, con el apoyo de la Brigada "Educación por el Bienestar de las Juventudes", se apoya de manera presencial a las y los jóvenes que lo soliciten para concluir sus estudios de nivel, primaria, secundaria, medio superior y superior. • En el ámbito cultural y artístico se realizó la pinta de murales, cine debates, talleres y actividades deportivas como clases de box y taekwondo, así como retas de fútbol y frontón que se realizaban con otros equipos de jóvenes beneficiarios de las alcaldías. 	



CUIDAD DE MEXICO
ESTADO LIBRE Y SOBERANO DE MEXICO

SECRETARIA DE
ADMINISTRACION Y FINANZAS

INFORME DE AVANCE TRIMESTRAL
ENERO-DICIEMBRE 2024

		GPOU INSTITUTO DE LA JUVENTUD DE LA CIUDAD DE MEXICO	
		ENERO-DICIEMBRE DE 2024	
		05 DE ENERO DE 2025	
3.- Explicación general a las acciones realizadas con recurso de origen federal.		No aplica	

Elaboró:
DAAVA S HINOJOS RIZ CARRANZO
JUD DE ADMINISTRACION DE CAPITAL HUMANO Y
FINANZAS

Autorizó:

MARCELA FUENTE CASTILLO
DIRECTORA GENERAL



CUIDAD DE MÉXICO
 Ciudad de México, CDMX

SECRETARÍA DE
 ADMINISTRACIÓN Y FINANZAS

INFORME DE AVANCE TRIMESTRAL
 ENERO-DICIEMBRE 2024

Cuentas de Gastos		Cuentas de Ingresos		Cuentas de Recursos		Cuentas de Resultados		Cuentas de Resultados		Cuentas de Resultados		Cuentas de Resultados		Cuentas de Resultados		Cuentas de Resultados		Cuentas de Resultados		
2024	2023	2024	2023	2024	2023	2024	2023	2024	2023	2024	2023	2024	2023	2024	2023	2024	2023	2024	2023	
1000	25,474,105.00	25,000,351.00	25,000,351.00	20,721,639.95	50,584,122.16	20,730,462.35	20,731,629.85	20,731,629.85	20,731,629.85	25,730,051.91	-15,258.07	100%	Recursos que nos fue utilizado ya que las proyecciones de personal son proyectadas y hay verificaciones en pagos de prestaciones, impuestos, de igual manera no se contemplan bajas y periodos de las vacantes disponibles.							
2000	1,959,920.00	1,885,600.00	1,899,000.00	1,452,459.20	427,970.96	1,452,459.20	1,452,459.20	1,452,459.20	1,452,459.20	1,280,430.16	-15,509.04	100%	Recurso que no fue utilizado generado por ahorros durante el ejercicio fiscal, abaratamiento de costos, descuentos para el cambio, de la manera las cifras son corroboradas según las							
3000	13,445,173.33	10,177,014.00	10,117,018.00	8,032,567.28	1,000,372.10	8,000,362.28	8,032,567.28	8,032,567.28	8,032,567.28	9,040,734.38	-1,078,283.62	100%	Recurso que no fue utilizado generado por ahorros durante el ejercicio fiscal, abaratamiento de costos, descuentos para el cambio, de la manera las cifras son corroboradas según las							
4000	121,500,000.00	121,500,000.00	121,500,000.00	105,112,365.80	16,287,654.20	105,112,365.80	105,112,365.80	105,112,365.80	105,112,365.80	121,500,000.00	-		Recurso comprometido							
7000	16,638.20	16,638.00	16,639.00	-	-	-	-	-	-	-	-		Provisiones para contingencias y las cuales no fueron utilizadas en el ejercicio 2024							

CMO
 IP



CUIDAD DE MÉXICO
SECRETARÍA DE ADMINISTRACIÓN Y FINANZAS

SECRETARÍA DE ADMINISTRACIÓN Y FINANZAS

INFORME DE AVANCE TRIMESTRAL
ENERO-DICIEMBRE 2024

SECRETARÍA DE ADMINISTRACIÓN Y FINANZAS		SECRETARÍA DE ADMINISTRACIÓN Y FINANZAS		SECRETARÍA DE ADMINISTRACIÓN Y FINANZAS		SECRETARÍA DE ADMINISTRACIÓN Y FINANZAS		SECRETARÍA DE ADMINISTRACIÓN Y FINANZAS		SECRETARÍA DE ADMINISTRACIÓN Y FINANZAS	
SECRETARÍA DE ADMINISTRACIÓN Y FINANZAS		SECRETARÍA DE ADMINISTRACIÓN Y FINANZAS		SECRETARÍA DE ADMINISTRACIÓN Y FINANZAS		SECRETARÍA DE ADMINISTRACIÓN Y FINANZAS		SECRETARÍA DE ADMINISTRACIÓN Y FINANZAS		SECRETARÍA DE ADMINISTRACIÓN Y FINANZAS	
NO APLICA											

(M) *[Handwritten signature]*



CIUDAD DE MÉXICO
SECRETARÍA DE ADMINISTRACIÓN Y FINANZAS

SECRETARÍA DE ADMINISTRACIÓN Y FINANZAS

INFORME DE AVANCE TRIMESTRAL
ENERO-DICIEMBRE 2024

SECRETARÍA DE ADMINISTRACIÓN Y FINANZAS
INFORME DE AVANCE TRIMESTRAL
ENERO-DICIEMBRE DE 2024
ORPDI INSTITUTO DE LA JUVENTUD DE LA CIUDAD DE MÉXICO
ENERO-DICIEMBRE DE 2024

CATEGORÍA	SUBCATEGORÍA	EJECUCIÓN	RECURSOS	CANTIDAD	VALOR	COMENTARIOS
NO APLICA						
TOTAL URG						



CIDAD DE MÉXICO
SECRETARÍA DE ADMINISTRACIÓN Y FINANZAS

SECRETARÍA DE ADMINISTRACIÓN Y FINANZAS

INFORME DE AVANCE TRIMESTRAL
ENERO-DICIEMBRE 2024

ESPOL INSTITUTO DE LA ADMINISTRACIÓN DE LA CIUDAD DE MÉXICO
ENERO-DICIEMBRE DE 2024

2691175025	Los Jóvenes Unen al Barrio por el Bienestar 2024	29 de enero de 2024	ALVARO GIBRESON						
				20A ATIP JALAPA	PERSONA	1	27,050.70		
				20A ATIP PRESIDENTES	PERSONA	1	27,050.70		
				20A AMPLIACION JALAPA	PERSONA	1	27,050.70		
				6 DE AGOSTO	PERSONA	1	27,050.70		
				ACUEDUCTO DE GUADALUPE	PERSONA	5	135,253.50		
				AMPL EL CAPULIN	PERSONA	2	54,101.40		
				ARTURO MARTINEZ	PERSONA	1	27,050.70		
				ARVIDE	PERSONA	2	54,101.40		
				BARRO NORTE	PERSONA	10	270,507.00		
				BEL EN DE LAS FLORES	PERSONA	1	27,050.70		
				BELLEVISTA	PERSONA	1	27,050.70		
				CAROLA	PERSONA	5	135,253.50		
				CHICAGO	PERSONA	1	27,050.70		
				COLONIAS DE SUR	PERSONA	1	27,050.70		
				CORPUS CHRISTI	PERSONA	1	27,050.70		
				CORPUS CRISTHY	PERSONA	1	27,050.70		
				CUEVITAS	PERSONA	2	54,101.40		
				DANIEL GAZZA	PERSONA	1	27,050.70		
				DESARROLLO URBANO	PERSONA	1	27,050.70		
				EL CAPULIN	PERSONA	9	243,456.30		
				EL CUERNITO	PERSONA	1	27,050.70		
				EL PARAISO	PERSONA	1	27,050.70		
				EL PERUL	PERSONA	1	27,050.70		
				GARCIMARERO	PERSONA	1	27,050.70		
				HIDALGO	PERSONA	5	135,253.50		
				HOGAR Y REDENCION	PERSONA	3	81,152.10		
				JALAPA EL GRANDE	PERSONA	2	54,101.40		
				JALAPA TERTO	PERSONA	3	81,152.10		
				JALAPA TERTO	PERSONA	4	108,202.80		
				JALAPA TERTO	PERSONA	1	27,050.70		
				JOSE ARTURO LOPEZ	PERSONA	2	54,101.40		
				JOSE MARIA PINO SUAREZ	PERSONA	1	27,050.70		
				JUVEN ESCUTIA	PERSONA	1	27,050.70		
				JURISTAS	PERSONA	1	27,050.70		
				LA CONCHITA	PERSONA	1	27,050.70		
				LA MILAGROSA	PERSONA	3	81,152.10		
				LA PRESA	PERSONA	1	27,050.70		
				LAS AGUILAS	PERSONA	1	27,050.70		
				LAS ISOL ORSINAS	PERSONA	1	27,050.70		
					PERSONA	5	135,253.50		



CAPAL RESERVA DE LA JUVENTUD DE LA CIUDAD DE MEXICO
ENERO-DICIEMBRE DE 2024

LAS PALMAS	PERSONA	1	27,050.70
LIBERACION PROLETARIA	PERSONA	1	27,050.70
LIBERTALES DE 1957	PERSONA	2	54,101.40
LOMAS DE BICERBA	PERSONA	5	135,253.50
LOMAS DE CAPULA	PERSONA	1	27,050.70
LOMAS DE LA ERA	PERSONA	1	27,050.70
LOMAS DE LOS CEDROS	PERSONA	1	27,050.70
LOMAS DE PLATEROS	PERSONA	1	27,050.70
LOMAS DE SANITO GOVINGO	PERSONA	3	81,152.10
MERCED GOMEZ	PERSONA	1	27,050.70
MIGUEL GONZALEZ	PERSONA	1	27,050.70
MOLINO DE ROSAS	PERSONA	2	54,101.40
MOLINO DE SANTO DOMINGO	PERSONA	2	54,101.40
MOLINO DE STE BOYRHEGO	PERSONA	2	54,101.40
OBRENA	PERSONA	1	27,050.70
OLIVAR DE LOS PADRES	PERSONA	4	108,202.80
OLIVAR DEL CONDE	PERSONA	10	270,507.00
PANASO	PERSONA	2	54,101.40
PILOTO ADOLFO LOPEZ MATEOS	PERSONA	1	27,050.70
PORCIANO ARRIBACA	PERSONA	4	108,202.80
PRESIDENTES	PERSONA	2	54,101.40
PROGRESO	PERSONA	1	27,050.70
PROGRESO TIZAPAN	PERSONA	1	27,050.70
PUEBLO NUEVO	PERSONA	1	27,050.70
PUEBLO SANTA FE	PERSONA	1	27,050.70
PUERTE COLORADO	PERSONA	1	27,050.70
PUJITA DE CEHUAYO	PERSONA	2	54,101.40
REACOMODO EL CUERINTO	PERSONA	1	27,050.70
REAL DEL MONTE	PERSONA	1	27,050.70
SAN LORENZO ACOPIILCO	PERSONA	1	27,050.70
SAN PEDRO DE LOS PINOS	PERSONA	2	54,101.40
SANTIA FE	PERSONA	2	54,101.40
SANTO DOMINGO	PERSONA	1	27,050.70
SEGUNDA AMPLIACION	PERSONA	3	81,152.10
TEPOTLA	PERSONA	1	27,050.70
TEZONTLA CEHUAYO	PERSONA	1	27,050.70
TIACONIQUE	PERSONA	1	27,050.70
TLAPECHICO	PERSONA	2	54,101.40
TOLTECA	PERSONA	1	27,050.70
TORRES DE POTRERO	PERSONA	6	162,304.20
U HAB LOMAS DE PLATEROS	PERSONA	2	54,101.40

Handwritten initials and a stamp.



064-001 INSTITUTO DE LA JUVENTUD DE LA CIUDAD DE MEXICO
ENERO-DICIEMBRE DE 2024

CONCEPTO	UNIDAD	INDICADOR	VALOR
ADOLFO RUIZ CORTINEZ	PERSONA	5	135,233.50
AJUSC	PERSONA	28	757,419.60
ALIANZA POPULAR REVOLUCIONARIA	PERSONA	3	81,152.10
ATLANTIDA	PERSONA	1	27,050.70
AVANTE	PERSONA	1	27,050.70
BARB SANTA CATARINA	PERSONA	2	54,101.40
BARRIO DE LA CONCEPCION	PERSONA	1	27,050.70
BARRIO OTOPULCO	PERSONA	1	27,050.70
CERRO DE LAS CAMPANAS	PERSONA	3	81,152.10
CIUDAD MEXICO COMITRE CLUB	PERSONA	1	27,050.70
CIUDAD JARDIN	PERSONA	1	27,050.70
COMPA	PERSONA	2	54,101.40
COPILO EL ALTO	PERSONA	1	27,050.70
COPILO EL BAJO	PERSONA	5	135,253.50
COBREDONES	PERSONA	1	27,050.70
COUNTRY CLUB	PERSONA	5	135,253.50
COYOACAN	PERSONA	1	27,050.70
CTM IX CULHUACAN	PERSONA	1	27,050.70
CULHUACAN	PERSONA	21	569,064.70
DEL CARMEN	PERSONA	7	189,351.90
EDUCACION	PERSONA	3	81,152.10
EJIDO VIEJO DE STA URSULA COAPA	PERSONA	1	27,050.70
EJIDOS DE SAN FRANCISCO	PERSONA	3	31,152.10
EL CARACOL	PERSONA	1	27,050.70
EL RELOJ	PERSONA	2	54,101.40
EL ROSEDA	PERSONA	2	54,101.40
EMILIANO ZAPATA	PERSONA	3	81,152.10
EX EJIDO DE SAN TICO CULHUACAN	PERSONA	1	27,050.70
FRACCIONAMIENTO LAS CAMPANAS	PERSONA	1	27,050.70
HACIENDAS DE COYOACAN	PERSONA	1	27,050.70
LA CADELARANA	PERSONA	8	216,695.60
LAS HUERTAS 2DA SECCION	PERSONA	3	81,152.10
LOS REYES	PERSONA	3	81,152.10
MAJALITZIN	PERSONA	2	54,101.40
MIBOS HEROES	PERSONA	1	27,050.70
ODEGAL DE CAMARSCO	PERSONA	1	27,050.70
OXTOPULCO	PERSONA	1	27,050.70
PARKUE SAN ANDRES	PERSONA	2	54,101.40
PASEOS DE TAXQUENA	PERSONA	1	27,050.70
PRLO. DE LOS REYES	PERSONA	1	27,050.70



GOBIERNO DEL ESTADO DE QUERÉTARO DE ARAGÓN
SECRETARÍA DE ADMINISTRACIÓN Y FINANZAS
FIDEICOMISO DE LA CUENTA DE LA CADU DE MEXICO
ENERO-DICIEMBRE DE 2024

UNIDAD	PERSONA	CONCEPTO	CANTIDAD	VALOR UNITARIO	VALOR TOTAL
CUAJIMALPA DE MORELOS	PERSONA	PEDREGAL DE GARRASCO	5	135,233.50	
	PERSONA	PEDREGAL DE SAN NICOLAS	1	27,055.79	
	PERSONA	PEDREGAL DE SANTA URSULA	17	455,661.97	
	PERSONA	PEDREGAL DE SANTI DOMINGO	77	2,082,503.50	
	PERSONA	PRADOS CHURUBUSCO	4	104,202.83	
	PERSONA	PRESIDENTES EJIDALES	1	27,055.79	
	PERSONA	PUEBLO SANTA URSULA COAPA	2	54,101.40	
	PERSONA	RANCHO EL ROSARIO	1	27,055.79	
	PERSONA	ROMA	1	27,055.79	
	PERSONA	ROMERO DE TERREROS	2	54,101.40	
	PERSONA	RUIZ CORTINEZ	2	54,101.40	
	PERSONA	SAN DIEGO CHURUBUSCO	3	31,152.10	
	PERSONA	SAN DIEGO CHURUBUSCO	10	270,507.00	
	PERSONA	SAN FRANCISCO CUHUACAN	1	27,055.79	
	PERSONA	SAN JUAN TLHUACA	9	243,456.30	
	PERSONA	SANTA URSULA COAPA	2	54,101.40	
	PERSONA	TOLTECAS	2	54,101.40	
	PERSONA	UH CUHUACAN	2	54,101.40	
	PERSONA	UNIDAD OBRERO CTR CUHUACAN	3	31,152.10	
	PERSONA	UNIDAD PILOTO CUHUACAN	1	27,055.79	
PERSONA	UNIVERSIDAD	1	27,055.79		
PERSONA	HERMOSILLO	1	27,055.79		
PERSONA	ACOPILCO	2	54,101.40		
PERSONA	AHUATELCO	1	27,055.79		
PERSONA	CENTRO	3	81,152.10		
PERSONA	CHIMALPA	1	27,055.79		
PERSONA	COOPERATIVA PILCOALTO	2	54,101.40		
PERSONA	CUAJIMALPA	4	108,202.80		
PERSONA	CUAJIMALPA CENTRO	1	27,055.79		
PERSONA	EL TIANGUILLO	1	27,055.79		
PERSONA	GRAMAS NAVIDAD	1	27,055.79		
PERSONA	JESUS DEL MONTE	1	27,055.79		
PERSONA	LA PILA	1	27,055.79		
PERSONA	LAS TINAJAS	2	54,101.40		
PERSONA	LOHAS DE VISTA HERMOSA	2	54,101.40		
PERSONA	LOHAS DEL CHAMISAL	3	81,152.10		
PERSONA	MORELOS	1	27,055.79		
PERSONA	NAVIDAD	2	54,101.40		
PERSONA	RANCHO DE LA BOLSITA	3	81,152.10		
PERSONA	SAN JOSE DE LOS CEDROS	4	108,202.80		



ORDEN DE PAGO DE LA JUVENTUD DE LA CIUDAD DE MÉXICO
ENERO-DICIEMBRE DE 2024

ORDEN DE PAGO	CONCEPTO	CATEGORÍA	MONTO
1	SANTA MARIA INSURGENTES	PERSONA	109,202.89
2	SANTA MARIA LA NIEVA	PERSONA	1,519,939.29
3	SANTA MARIA LA RIVERA	PERSONA	109,202.89
4	TABACALERA	PERSONA	54,101.40
5	TEPETO	PERSONA	27,050.70
6	TILATELOCO	PERSONA	163,202.89
7	TIRASITO	PERSONA	162,394.20
8	UHARD TILATELOCO	PERSONA	109,202.89
9	VALLE GOMEZ	PERSONA	54,101.40
10	VISTA ALEGRE	PERSONA	27,050.70
GUSTAVO MADRERO			
11	25 DE JULIO	PERSONA	81,152.10
12	3 ESTRELLAS	PERSONA	54,101.40
13	7 DE NOVIEMBRE	PERSONA	81,152.10
14	ACUEDUCTO DE GUADALUPE	PERSONA	135,253.50
15	ALVARO OBREGON	PERSONA	81,152.10
16	AMPL. BENITO JUAREZ	PERSONA	81,152.10
17	AMPL. PROGRESO NACIONAL	PERSONA	27,050.70
18	AMPLIACION CASAS ALEMANI	PERSONA	135,253.50
19	AMPLIACION GABRIEL HERRANDEZ	PERSONA	54,101.40
20	AMPLIACION PROGRESO NACIONAL	PERSONA	81,152.10
21	AMPLIACION PROVIDENCIA	PERSONA	189,354.90
22	ARAGON INGUARRAN	PERSONA	54,101.40
23	ARAGON LA VILLA	PERSONA	189,354.90
24	ARQUELDAS	PERSONA	109,202.89
25	ARCOS DE ARAGON	PERSONA	109,202.89
26	BARON SAN MIGUEL I SECC	PERSONA	27,050.70
27	BENITO JUAREZ	PERSONA	27,050.70
28	BORDOITO	PERSONA	189,354.90
29	BOSQUES DE ARAGON	PERSONA	54,101.40
30	CAMPESTRE ARAGON	PERSONA	54,101.40
31	CANDELARIA TICOMAN	PERSONA	459,061.30
32	CASILDA	PERSONA	135,253.50
33	CASTILLO CHICO	PERSONA	27,050.70
34	CASTILLO GRANDE	PERSONA	81,152.10
35	CENTRO	PERSONA	27,050.70
36	CERRO PRIETO	PERSONA	27,050.70
37	CHALINA DE GUADALUPE	PERSONA	81,152.10
38	COCONOTES	PERSONA	135,253.50
39	COLOSIO	PERSONA	27,050.70
40	COMPOSITORES MEXICANOS	PERSONA	378,709.50

(Handwritten signature and initials)



GRUPO INSTITUTO DE LA JUVENTUD DE LA CIUDAD DE MÉXICO
 ENERO-DICIEMBRE DE 2024

Clave	Descripción	Categoría	Subcategoría	Unidad	Medida	Cantidad	Valor
	IZTACALCO						
	AGRICOLA ORIENTAL	PERSONA				33	1,027,926.60
	AGRICOLA PARITILIAN	PERSONA				16	432,811.20
	AGRIEL GABRIEL RAMOS MILLAN	PERSONA				2	54,101.40
	ARICOLA PARITILIAN	PERSONA				1	27,050.70
	BARR SANTA CRUZ	PERSONA				1	27,050.70
	BARR ZAPOTLA	PERSONA				1	27,050.70
	BARRO DE LOS REYES	PERSONA				1	27,050.70
	BARRO SAN FCO XICALTONGO	PERSONA				1	27,050.70
	BARRO SAN MIGUEL	PERSONA				4	108,202.80
	BARRO SAN PEDRO	PERSONA				13	351,659.10
	BARRO SANTA CRUZ	PERSONA				1	27,050.70
	BARRO ZAPOTLA	PERSONA				1	81,152.10
	BEHITO JUAREZ	PERSONA				3	27,050.70
	CAMPAMENTO 2 DE OCTUBRE	PERSONA				1	27,050.70
	CARLOS ZAPATAVELA	PERSONA				24	649,216.80
	CENTRO	PERSONA				3	81,152.10
	CUCUILLA RAMOS MILLAN	PERSONA				3	81,152.10
	FMCC DENITO JUAREZ	PERSONA				20	541,014.00
	GABRIEL RAMOS MILLAN	PERSONA				1	27,050.70
	GRANJAS MEXICO	PERSONA				1	27,050.70
	INFORMANT IZTACALCO	PERSONA				23	622,166.10
	JUAREZ PARITILIAN	PERSONA				13	351,659.10
	JUVENTUD ROSAS	PERSONA				1	27,050.70
	LA ASUNCION	PERSONA				1	27,050.70
	LA CRUZ	PERSONA				27	730,368.90
	HILTIAR HARTE	PERSONA				1	27,050.70
	HOURELOS	PERSONA				1	27,050.70
	PARITILIAN	PERSONA				3	81,152.10
	PICOS DE IZTACALCO	PERSONA				1	27,050.70
	PICOS IZTACALCO	PERSONA				4	108,202.80
	RAMOS MILLAN	PERSONA				1	27,050.70
	RAMOS MILLAN BRAMADERO	PERSONA				12	324,608.40
	SAN FRANCISCO MACAL TORO	PERSONA				1	27,050.70
	SAN FRANCISCO MACAL TORO	PERSONA				4	108,202.80
	SAN FRANCISCO MACAL TORO	PERSONA				1	27,050.70

(Handwritten initials)



CAPÍTULO I. BARRIO DE LA IDENTIDAD DE LA CIUDAD DE MÉXICO
ENERO-DICIEMBRE DE 2024

Barrio	Identificación	Clasificación	Grupos	Personas	Personas	Personas	Personas	Personas	Personas
BARRIO SANTA BARBARA		PERSONA	8	216,495.60					
BELLAVISTA		PERSONA	1	27,052.70					
BUENA VISTA		PERSONA	4	109,202.10					
EL MANANTIAL		PERSONA	1	27,050.70					
CABEZA DE JUAREZ		PERSONA	13	351,676.10					
CACOMIA		PERSONA	1	27,050.70					
CAVO ALICIA		PERSONA	2	54,101.40					
CAMPESTRE PETERERO		PERSONA	2	108,202.80					
CARLOS HERRERA GONZALEZ		PERSONA	2	54,101.40					
CASA RAJCA		PERSONA	3	81,152.10					
CELDALLOTLI		PERSONA	2	54,101.40					
CELOALLIOTLI O JH		PERSONA	1	27,050.70					
CERRO DE LA ESTRELLA		PERSONA	9	243,456.30					
CERRO FLORIDO		PERSONA	2	54,101.40					
CHIRANIPAC DE JUAREZ		PERSONA	7	189,254.50					
CIATALI		PERSONA	9	213,456.30					
COL CIDENRAL		PERSONA	1	27,050.70					
COLONIAL IZTAPALAPA		PERSONA	2	54,101.40					
CONSEJO AGRARISTA		PERSONA	6	162,204.20					
CONSEJO AGRARISTA MEXICANI		PERSONA	1	27,050.70					
CONSEJO AGRARISTA MEXICANO		PERSONA	3	81,152.10					
DEGOLLADO		PERSONA	12	321,688.40					
DEGOLLADO CHICO		PERSONA	3	81,152.10					
DEL VALLE		PERSONA	2	54,101.40					
DESARROLLO URBANO		PERSONA	2	54,101.40					
DESARROLLO URBANO		PERSONA	2	54,101.40					
DESARROLLO URBANO Q		PERSONA	2	54,101.40					
DESARROLLO URBANO QUETZALCO		PERSONA	5	135,253.50					
DR ALFONSO ORTIZ		PERSONA	34	919,723.80					
DR ALFONSO ORTIZ TIRADO		PERSONA	1	27,050.70					
DR ALFONSO ORTIZ TIRADO		PERSONA	2	54,101.40					
EJERCIO DE ORIENTE		PERSONA	1	27,050.70					
EJERCITO CONSTITUCIONALISTA		PERSONA	6	162,304.20					
EJERCITO CONSTITUCIONALISTA		PERSONA	1	27,050.70					
EJERCITO DE AGUA PRIETA		PERSONA	2	54,101.40					
EJERCITO DE ORIENTE		PERSONA	10	270,507.00					
EL MANITO		PERSONA	2	54,101.40					
EL MOLINO		PERSONA	4	108,202.80					
EL MOLINO TEZCOCO		PERSONA	3	81,152.10					
EL RETORNO		PERSONA	2	54,101.40					
EL RODIO		PERSONA	2	54,101.40					

27



SECRETARÍA DE ADMINISTRACIÓN Y FINANZAS

ENERO-DICIEMBRE DE 2024

UNIDAD ADMINISTRATIVA	PERSONA	3	81,152.10
EL ROSARIO	PERSONA	1	31,659.76
EL SANTILLASO	PERSONA	1	27,059.70
EL SFCO	PERSONA	1	54,101.40
EL VERGEL	PERSONA	2	136,263.60
ESCLABON 201	PERSONA	5	27,659.70
ESCLABON 202	PERSONA	1	27,059.70
ESTADO DE VERACRUZ	PERSONA	1	27,059.70
FIACC REAL DEL MORAL	PERSONA	1	27,059.70
FIACC REAL EL MORAL	PERSONA	1	54,101.40
FRANCISCO VILLA	PERSONA	2	27,059.70
FRESA	PERSONA	1	54,101.40
FUEGO NUEVO	PERSONA	2	91,152.10
GUADALUPE DEL MORAL	PERSONA	7	81,152.10
HEROES DE CHURUBUSCO	PERSONA	3	27,059.70
INSURGENTES	PERSONA	1	108,202.60
IZTAPALAPA	PERSONA	4	27,059.70
JACARANDAS	PERSONA	1	27,059.70
JOSE LOPEZ PORTILLO	PERSONA	3	243,456.30
JOSE MARIA Y PAVON	PERSONA	9	27,059.70
JUAN ESCUTIA	PERSONA	1	27,059.70
LA ESTACION	PERSONA	3	81,152.10
LA HERA	PERSONA	3	27,059.70
LA JOYA	PERSONA	1	27,059.70
LA PLANTA	PERSONA	2	54,101.40
LA POLVONILLA	PERSONA	14	379,709.80
LA VIGA	PERSONA	1	27,059.70
LAS PERAS	PERSONA	5	136,263.60
LEYES DE REFORMA	PERSONA	21	568,061.70
LEYES DE REFORMA 2DA SECCION OS	PERSONA	1	27,059.70
LOMAS DE LA ESTANCIA	PERSONA	4	106,202.80
LOMAS DE SAN LORENZA	PERSONA	1	27,059.70
LOMAS DE SAN LORENZO	PERSONA	13	351,659.10
LOMAS DE SANTA CRUZ	PERSONA	2	54,101.40
LOMAS DE SARAGOZA	PERSONA	1	27,059.70
LOMAS DE ZARAGOZA	PERSONA	10	270,597.00
LOMAS EL MANTO	PERSONA	2	54,101.40
LOPEZ PORTILLO	PERSONA	3	81,152.10
LOS ARCELES	PERSONA	12	291,656.40
LOS REYES CULTURACAH	PERSONA	2	54,101.40

Handwritten initials and a circled 'M'.



CUIDAD DE MÉXICO
SECRETARÍA DE LA TRAYECTORIA

SECRETARÍA DE
ADMINISTRACIÓN Y FINANZAS

INFORME DE AVANCE TRIMESTRAL
ENERO-DICIEMBRE 2024

CARRERA INSTITUTO DE LA JUVENTUD DE LA CIUDAD DE MÉXICO
ENERO-DICIEMBRE DE 2024

Clave	Nombre	Grado	Grupos	Clave	Nombre	Grado	Grupos	Clave	Nombre	Grado	Grupos	Clave	Nombre	Grado	Grupos	Clave	Nombre	Grado	Grupos	
	SAN LORENZO	PERSONA	4		SAN LORENZO TEZCOCO	PERSONA	4		104,202.80											
	SAN MIGUEL TEOYONGO	PERSONA	7		SAN MIGUEL TEOYONGO	PERSONA	7		247,566.30											
	SAN NICOLAS TOLENTINO	PERSONA	2		SAN NICOLAS TOLENTINO	PERSONA	2		189,354.50											
	SAN PABLO	PERSONA	4		SAN PABLO	PERSONA	4		54,101.40											
	SAN PEDRO ZALPA	PERSONA	2		SAN PEDRO ZALPA	PERSONA	2		164,202.80											
	SAN SIMON CULTHUACAN	PERSONA	4		SAN SIMON CULTHUACAN	PERSONA	4		54,101.40											
	SANTA CRUZ MEYEHUALCO	PERSONA	5		SANTA CRUZ MEYEHUALCO	PERSONA	5		106,302.90											
	SANTA MARIA AZTAMULCAN	PERSONA	5		SANTA MARIA AZTAMULCAN	PERSONA	5		135,253.50											
	SANTA MARIA TOMATLAN	PERSONA	7		SANTA MARIA TOMATLAN	PERSONA	7		189,354.90											
	SANTA MARTHA ACATITLA	PERSONA	1		SANTA MARTHA ACATITLA	PERSONA	1		27,050.70											
	SANTIAGO ACNANUALTEPC	PERSONA	8		SANTIAGO ACNANUALTEPC	PERSONA	8		216,489.60											
	SANTUARIO	PERSONA	1		SANTUARIO	PERSONA	1		27,050.70											
	SECTOR POPULAR	PERSONA	1		SECTOR POPULAR	PERSONA	1		27,050.70											
	SEGUNDA APLICACION SANTIAGO A	PERSONA	2		SEGUNDA APLICACION SANTIAGO A	PERSONA	2		54,101.40											
	SENOGRAFOS Y PROCURADORES ES	PERSONA	1		SENOGRAFOS Y PROCURADORES ES	PERSONA	1		27,050.70											
	SIN COLONIA	PERSONA	1		SIN COLONIA	PERSONA	1		27,050.70											
	STA CRUZ MEYEHUALCO	PERSONA	6		STA CRUZ MEYEHUALCO	PERSONA	6		162,304.20											
	TEPICALTES	PERSONA	1		TEPICALTES	PERSONA	1		27,050.70											
	TEPICALTES	PERSONA	4		TEPICALTES	PERSONA	4		103,202.80											
	U E EJERCITO CONSTITUCIONALISTA	PERSONA	7		U E EJERCITO CONSTITUCIONALISTA	PERSONA	7		180,354.90											
	U E EJERCITO CONSTITUCIONALISTA	PERSONA	1		U E EJERCITO CONSTITUCIONALISTA	PERSONA	1		27,050.70											
	U ERMITA ZARAGOZA	PERSONA	1		U ERMITA ZARAGOZA	PERSONA	1		27,050.70											
	U H VICENTE GUERRERO	PERSONA	1		U H VICENTE GUERRERO	PERSONA	1		27,050.70											
	U HAB ERMITA ZARAGOZA	PERSONA	1		U HAB ERMITA ZARAGOZA	PERSONA	1		27,050.70											
	U HAB IGILACIO ZARAGOZA	PERSONA	1		U HAB IGILACIO ZARAGOZA	PERSONA	1		27,050.70											
	U HAB LIB CANANEA	PERSONA	1		U HAB LIB CANANEA	PERSONA	1		27,050.70											
	U H EJERCITO DE AGUA PRIETA	PERSONA	1		U H EJERCITO DE AGUA PRIETA	PERSONA	1		27,050.70											
	U H GUELATMO DE JUAREZ	PERSONA	2		U H GUELATMO DE JUAREZ	PERSONA	2		54,101.40											
	U H MIRASOLES	PERSONA	1		U H MIRASOLES	PERSONA	1		27,050.70											
	U H SANTA MEYEHUALCO	PERSONA	1		U H SANTA MEYEHUALCO	PERSONA	1		27,050.70											
	UNIDAD EJERCITO CONSTITUCIONA	PERSONA	1		UNIDAD EJERCITO CONSTITUCIONA	PERSONA	1		27,050.70											
	UNIDAD ERMITA ZARAGOZA	PERSONA	4		UNIDAD ERMITA ZARAGOZA	PERSONA	4		108,202.80											
	UNIDAD GUELATMO DE JUAREZ	PERSONA	1		UNIDAD GUELATMO DE JUAREZ	PERSONA	1		27,050.70											
	UNIDAD HABITACIONAL EJERCITO C	PERSONA	1		UNIDAD HABITACIONAL EJERCITO C	PERSONA	1		27,050.70											
	UNIDAD VICENTE GUERRERO	PERSONA	1		UNIDAD VICENTE GUERRERO	PERSONA	1		27,050.70											
	VALLE DE BRAVO	PERSONA	2		VALLE DE BRAVO	PERSONA	2		54,101.40											
	VALLE DE BRAVO	PERSONA	1		VALLE DE BRAVO	PERSONA	1		27,050.70											
	VALLE DE SAN LORENZO	PERSONA	6		VALLE DE SAN LORENZO	PERSONA	6		162,304.20											
	VALLE DEL SUR	PERSONA	1		VALLE DEL SUR	PERSONA	1		27,050.70											
	VALLE SAN LORENZO	PERSONA	1		VALLE SAN LORENZO	PERSONA	1		27,050.70											
	VICENTE GUERRERO	PERSONA	1		VICENTE GUERRERO	PERSONA	1		27,050.70											
	VICENTE GUERRERO	PERSONA	22		VICENTE GUERRERO	PERSONA	22		595,115.40											
	VILLASANTIA	PERSONA	1		VILLASANTIA	PERSONA	1		27,050.70											



OPERA INSTITUTO DE LA JUVENTUD DE LA CIUDAD DE MÉXICO
ENERO-DICIEMBRE DE 2024

UNIDAD ADMINISTRATIVA	PERSONA	CANTIDAD	VALOR UNITARIO	VALOR TOTAL
LA MAGDALENA CONTRERAS	ZALPA SUR	PERSONA	1	136,233.39
	ZACAJUITZCO	PERSONA	1	27,050.70
	ZARAGOZA	PERSONA	1	27,050.70
	SAN JUAN GERRERO	PERSONA	1	27,050.70
	JOSE MARIA MORELOS	PERSONA	3	81,152.10
	JARDINES DE SAN LORENZO	PERSONA	2	54,101.40
	PILLO SANTA CRUZ HUEHUALCO	PERSONA	1	27,050.70
	JACARANDA	PERSONA	3	81,152.10
	LEYES DE REFORMA 3A SECCION	PERSONA	1	27,050.70
	U HABITACIONAL EJERCITO DE AGU	PERSONA	1	27,050.70
	ATACAVICO	PERSONA	2	54,101.40
	BARBARCA SECA	PERSONA	2	54,101.40
	BUENA VISTA	PERSONA	1	27,050.70
	CANTERA PUENTE DE PIEDRA	PERSONA	1	27,050.70
	CENTRO	PERSONA	3	81,152.10
CERRO DEL JUDDIO	PERSONA	1	27,050.70	
EL ERMITAÑO	PERSONA	1	27,050.70	
EL ROSAL	PERSONA	4	108,202.80	
EL TANQUE	PERSONA	5	135,253.50	
HEROES DE PADIERNA	PERSONA	2	54,101.40	
INDEPENDENCIA	PERSONA	1	27,050.70	
LA CONCEPCION	PERSONA	1	27,050.70	
LA CRUZ	PERSONA	3	81,152.10	
LA MAGDALENA	PERSONA	1	27,050.70	
LA MALINCHIE	PERSONA	3	81,152.10	
LAS CRUCES	PERSONA	9	243,456.30	
LAS PALMAS	PERSONA	3	81,152.10	
LOMAS DE SAN BERNARDE	PERSONA	6	162,304.20	
LOMAS QUEBRADAS	PERSONA	1	27,050.70	
LOS PADRES	PERSONA	1	27,050.70	
OCCOTAL	PERSONA	2	54,101.40	
PUAZUELA DEL PEDREGAL	PERSONA	1	27,050.70	
PUEBLO LA MAGDALENA	PERSONA	1	27,050.70	
PUEBLO NUEVO ALTO	PERSONA	2	54,101.40	
SAN BARTOLOMAYEALCO	PERSONA	2	54,101.40	
SAN JERONIMO ACULCO	PERSONA	3	81,152.10	
SAN NICOLAS TOTOLAPAN	PERSONA	1	27,050.70	
SAN NICOLAS TOTOLAPAN	PERSONA	4	108,202.80	
SAN NICOLAS TOTOLAPAN	PERSONA	1	27,050.70	



CAPÍTULO INSTITUTO DE LA JEFATURA DE LA CIUDAD DE MÉXICO
ENERO-DICIEMBRE DE 2024

UNIDAD ADMINISTRATIVA	DESCRIPCIÓN DEL ÍTEM	CANTIDAD	VALOR UNITARIO	VALOR TOTAL
MILPA ALTA	SAN JUANICO	1	27,050.70	27,050.70
	SAN MIGUEL	1	27,050.70	27,050.70
	SAN MIGUEL CHAPULTEPEC	3	81,152.10	243,456.30
	SAN MIGUEL DE CHAPULTEPEC SEC.	1	27,050.70	27,050.70
	SANTO TOMAS	1	27,050.70	27,050.70
	SAN COLOMIA	1	27,050.70	27,050.70
	TACUBA	2	54,101.40	108,202.80
	TACUBANA	3	81,152.10	243,456.30
	TLAMPAMA	13	351,659.10	4,571,568.30
	TORRE BLANCA	9	216,465.80	1,948,192.20
	UN HOGAR PARA NOSOTROS	2	54,101.40	108,202.80
	UNIDAD LOMA HERMOSA	2	27,050.70	54,101.40
	UNIDAD MODELO	1	27,050.70	27,050.70
	VENTURA PARES DE ALBA	3	81,152.10	243,456.30
	TRES ESTRELLAS	1	27,050.70	27,050.70
	VENTURA PEREZ DE ALVA	1	27,050.70	27,050.70
	BARR SAN AGUSTIN	1	27,050.70	27,050.70
	BARR SANTA CRUZ	1	27,050.70	27,050.70
	BARRO CRUZTITLA	1	27,050.70	27,050.70
	BARRO SAN JUAN	3	81,152.10	243,456.30
BARRO SAN MIGUEL	1	27,050.70	27,050.70	
BARRO TLACOPAC	1	27,050.70	27,050.70	
CENTRO	3	81,152.10	243,456.30	
CRUZTITLA	1	27,050.70	27,050.70	
LA JOYA	1	27,050.70	27,050.70	
LOMA COLORADO	1	27,050.70	27,050.70	
PULO SAN ANTONIO TECOMTL	3	81,152.10	243,456.30	
PULO SAN PABLO OZOTTEPEC	4	108,202.80	432,811.20	
PULO SAN SALVADOR CUAUHTEMOC	4	168,202.80	672,811.20	
PULO SANITARIA TLACOTENCO	1	27,050.70	27,050.70	
PUEBLO SAN BARTOLOME XICOMULC	1	27,050.70	27,050.70	
RIO DE JAIMEIRO	1	27,050.70	27,050.70	
SAN ANTONIO TECOMTL	11	297,557.70	3,273,134.70	
SAN CAROLOME	1	27,050.70	27,050.70	
SAN FRANCISCO TECOXPA	1	27,050.70	27,050.70	
SAN JUAN TEPANAHUAC	1	27,050.70	27,050.70	
SAN LORENZO TLACOVACAN	1	27,050.70	27,050.70	
SAN BATEDO	1	27,050.70	27,050.70	
SAN PABLO OZOTTEPEC	2	54,101.40	108,202.80	
SAN SALVADOR	4	168,202.80	672,811.20	

(Handwritten initials)



SECRETARÍA DE ADMINISTRACIÓN Y FINANZAS

ENERO-DICIEMBRE DE 2024

Nombre del empleado	Clave del cargo	Grado	Salario	Antecesor	Fecha de ingreso	Fecha de salida	Salario	Salario	Salario	Salario
LOPEZ PORTILLO			PERSONA				54,101.40			
LOS OLIVOS			PERSONA				135,253.50			
LOS REYES			PERSONA				54,101.40			
MIGUEL HIDALGO			PERSONA				483,912.60			
HIXQUIC			PERSONA				27,050.70			
MAJUCO CLEMENTE			PERSONA				27,050.70			
OJO DE AGUA			PERSONA				27,050.70			
OLIVAR SANTA MARÍA			PERSONA				81,152.10			
PIEBA ALTA			PERSONA				27,050.70			
PUEBLO SANTAGO ZAPOTITLAN			PERSONA				27,050.70			
QUINHUAATLA			PERSONA				189,394.50			
SAN ANDRES			PERSONA				27,050.70			
SAN ANDRES HIXQUIC			PERSONA				54,101.40			
SAN FRANCISCO TALTENCO			PERSONA				27,050.70			
SAN ISIDRO			PERSONA				81,152.10			
SAN JOSE			PERSONA				27,050.70			
SAN JUAN XITAYOPAN			PERSONA				27,050.70			
SAN SEBASTIAN			PERSONA				54,101.40			
SAN SEBASTIAN TULYEHUALCO			PERSONA				27,050.70			
SANTANA POMERTE			PERSONA				27,050.70			
SANTA CRUZ			PERSONA				27,050.70			
SANTAGO CENTRO			PERSONA				54,101.40			
SANTAGO ZAPOTITLAN			PERSONA				27,050.70			
SANTAGO ZAPOTITLAN			PERSONA				54,101.40			
SELENE			PERSONA				162,304.20			
TEAPILULI			PERSONA				54,101.40			
TIERRA BLANCA			PERSONA				27,050.70			
TALTENCO			PERSONA				27,050.70			
TRES DE MAYO			PERSONA				27,050.70			
UNIDAD HABITACIONAL CENTROAMERICANA			PERSONA				27,050.70			
UNIDAD HABITACIONAL VILLA DE LOS ANGELES			PERSONA				27,050.70			
VILLA CENTROAMERICANA			PERSONA				81,152.10			
ZAPOTITLAN			PERSONA				135,253.50			
SANTANA POMERTE			PERSONA				54,101.40			
VILLA CENTROAMERICANA Y DEL CAJON			PERSONA				27,050.70			
TALPAN										
2 DE OCTUBRE			PERSONA				81,152.10			
ACOMPA			PERSONA				27,050.70			
AMPLIACION MIGUEL HIDALGO			PERSONA				81,152.10			
AMPLIACION MIGUEL HIDALGO			PERSONA				81,152.10			
AMPLIACION MIGUEL HIDALGO 3RA			PERSONA				54,101.40			

(Handwritten initials and signature)



CIDAD DE MÉXICO
SECRETARÍA DE ADMINISTRACIÓN Y FINANZAS

SECRETARÍA DE ADMINISTRACIÓN Y FINANZAS

INFORME DE AVANCE TRIMESTRAL
ENERO-DICIEMBRE 2024

668 DEL INSTITUTO DE LA JUVENTUD DE LA CIUDAD DE MÉXICO

ENERO-DICIEMBRE DE 2024

Clave	Descripción	Categoría	Subcategoría	Unidad	Personal	Salario	Gratificación	Seguro	Indemnización	Anticipo	Retención	Neto
	ARRIOLADAS	PERSONA			2	54,101.40						
	BARRO LA FAMA	PERSONA			1	27,050.70						
	BELVEDERE	PERSONA			3	81,152.10						
	BOSQUES	PERSONA			4	108,202.80						
	BOSQUES DEL PEDREGAL	PERSONA			1	27,050.70						
	BOSQUES DEL PEDREGAL	PERSONA			2	54,101.40						
	CANTERA PUENTE DE PIEDRA	PERSONA			2	54,101.40						
	CHICHICASPATL	PERSONA			1	27,050.70						
	CHICALCOYOTL	PERSONA			1	27,050.70						
	CHICHILLA DE PADEIRA	PERSONA			2	54,101.40						
	CULTURA MAYA	PERSONA			4	108,202.80						
	DIAMANTE	PERSONA			3	81,152.10						
	DOS DE OCTUBRE	PERSONA			1	27,050.70						
	EJIDOS DE SAN PEDRO	PERSONA			1	27,050.70						
	EJIDOS DE SAN PEDRO MARTIR	PERSONA			3	81,152.10						
	EX HACIENDA DE SAN JUAN DE DIOS	PERSONA			1	27,050.70						
	FUENTES DE TEREPAN	PERSONA			3	81,152.10						
	GRANULAS COAPA	PERSONA			2	54,101.40						
	GUADALUPE	PERSONA			2	54,101.40						
	ISIDRO FABELA	PERSONA			9	243,456.30						
	JARDINES DE SAN JUAN	PERSONA			3	81,152.10						
	LA FAMA	PERSONA			2	54,101.40						
	LA PEDRERA	PERSONA			2	54,101.40						
	LOMAS ALTAS DE PADEIRA SUR	PERSONA			1	27,050.70						
	LOMAS DE PADEIRA	PERSONA			2	54,101.40						
	MESA LOS HORRIOS	PERSONA			8	216,405.60						
	MIGUEL HIDALGO	PERSONA			9	243,456.30						
	MIRADOR	PERSONA			2	54,101.40						
	MARCOS MENDOZA	PERSONA			1	27,050.70						
	PABLO SAN ANDRES TOUTEPEC	PERSONA			1	27,050.70						
	PAQUJE	PERSONA			2	54,101.40						
	PALO MAGDALENA PETLACALCO	PERSONA			1	27,050.70						
	PEDREGAL DE SAN NICOLAS	PERSONA			15	405,760.50						
	PEDREGAL SAN NICOLAS	PERSONA			1	27,050.70						
	PEDREGAL SANTA URSULA MITLA	PERSONA			1	27,050.70						
	PLAN DE AVILA	PERSONA			2	54,101.40						
	POPULAR SANTA TERESA	PERSONA			3	81,152.10						
	POPULAR STA TERESA	PERSONA			1	27,050.70						
	PUEBLO JUAN ANDRES	PERSONA			1	27,050.70						
	PUEBLO PARES EL GUARDA	PERSONA			1	27,050.70						
	ROCA DE CRISTAL	PERSONA			4	108,202.80						



CAPM INSTITUTO DE LA JUVENTUD DE LA CIUDAD DE MÉXICO

ENERO-DICIEMBRE DE 2024

Nombre	Apellido	Edad	Sexo	Grupos	Salario
SAN ANDRÉS TOTOLTEPEC		4	PERSONA		104,202.80
SAN BARTOLO EL CHICO		1	PERSONA		27,050.70
SAN BARTOLO EL CHICO		1	PERSONA		27,050.70
SAN FERNANDO		1	PERSONA		27,050.70
SAN JUAN		1	PERSONA		27,050.70
SAN JUAN TEPEHUALPA		1	PERSONA		27,050.70
SAN MIGUEL AJUSCO		1	PERSONA		27,050.70
SAN MIGUEL TOPILEJO		33	PERSONA		692,873.10
SAN MIGUEL XICALCO		2	PERSONA		54,101.40
SAN PEDRO MARTIR		5	PERSONA		135,253.50
SANTA VIRSULA XITLA		2	PERSONA		54,101.40
SANTISIMA TRINIDAD		1	PERSONA		27,050.70
SANTO TOMAS AJUSCO		1	PERSONA		27,050.70
TEPETONGO		1	PERSONA		27,050.70
TEZCALTEGCO		3	PERSONA		81,152.10
TILCOLIGUA		5	PERSONA		135,253.50
TORRES DE PADIERNA		1	PERSONA		27,050.70
U HAB ISSIPAM		1	PERSONA		27,050.70
VILLA CONPA		1	PERSONA		27,050.70
VILLA LAZARO CORDERMAS		1	PERSONA		27,050.70
VIVEROS CONTECLAN		1	PERSONA		27,050.70
VIVEROS DE COACETLAN		1	PERSONA		27,050.70
ZACATON		1	PERSONA		27,050.70
ET DE SAN JUAN DE DIOS		1	PERSONA		27,050.70
VERUSTIANO CARRANZA					
20 DE NOVIEMBRE		7	PERSONA		189,354.90
ADOLFO LOPEZ MATEOS		2	PERSONA		54,101.40
AERONAUTICA MILITAR		1	PERSONA		27,050.70
ALVARO OBREGON		2	PERSONA		54,101.40
AMPLIACION 20 DE NOVIEMBRE		1	PERSONA		27,050.70
AMPLIACION PENITENCIARIA		1	PERSONA		27,050.70
AQUILES SERDAN		1	PERSONA		27,050.70
ARENAL		4	PERSONA		108,202.80
ARTES GRAFICAS		1	PERSONA		27,050.70
AVIACION CIVIL		2	PERSONA		54,101.40
CANAL DEL NORTE		1	PERSONA		27,050.70
CARACOL		1	PERSONA		27,050.70
CENTRO		10	PERSONA		270,597.00
CUATRO ARBOLES		1	PERSONA		27,050.70
CUCUILLA PANITLAL		5	PERSONA		135,253.50
CUCUILLA PANITLAL		1	PERSONA		27,050.70

(Handwritten marks)



ARCHIVO INSTITUCIONAL DE LA JUVENTUD DE LA CIUDAD DE MEXICO
ENERO-DICIEMBRE DE 2024

Nombre	Apellido	Edad	Sexo	Estado Civil	Grado de Instrucción	Categoría	Salario
EL ARENAL	LA SECCION	PERSONA	3	91,152.10			
EMILIANO CARRANZA	PERSONA	1	27,050.70				
EMILIANO ZARANTA	PERSONA	1	27,050.70				
FEDERAL	PERSONA	5	135,253.50				
FEDERAL	PERSONA	2	54,101.40				
IGNACIO ZARAGOZA	PERSONA	2	54,101.40				
JAMAICA	PERSONA	2	54,101.40				
JANITZIO	PERSONA	2	54,101.40				
JARDIN BALBUENA	PERSONA	34	919,722.80				
JAVIER BARRIOS	PERSONA	2	54,101.40				
MAGDALENA HERNANDEZ	PERSONA	2	54,101.40				
MAGDALENA HERNANDEZ	PERSONA	9	243,655.30				
MERCEDES BALBUENA	PERSONA	8	216,405.60				
MERCEDES BALBUENA	PERSONA	1	27,050.70				
MERCEDES BALBUENA	PERSONA	1	27,050.70				
MERCEDES BALBUENA	PERSONA	2	54,101.40				
MERCEDES BALBUENA	PERSONA	2	54,101.40				
MERCEDES BALBUENA	PERSONA	16	432,811.20				
MERCEDES BALBUENA	PERSONA	16	432,811.20				
MERCEDES BALBUENA	PERSONA	2	54,101.40				
MERCEDES BALBUENA	PERSONA	2	54,101.40				
MERCEDES BALBUENA	PERSONA	20	541,014.00				
MERCEDES BALBUENA	PERSONA	21	565,064.70				
MERCEDES BALBUENA	PERSONA	2	54,101.40				
MERCEDES BALBUENA	PERSONA	3	81,152.10				
MERCEDES BALBUENA	PERSONA	4	109,202.80				
MERCEDES BALBUENA	PERSONA	2	54,101.40				
MERCEDES BALBUENA	PERSONA	2	54,101.40				
MERCEDES BALBUENA	PERSONA	1	27,050.70				
MERCEDES BALBUENA	PERSONA	12	324,608.40				
MERCEDES BALBUENA	PERSONA	2	54,101.40				
MERCEDES BALBUENA	PERSONA	2	54,101.40				
MERCEDES BALBUENA	PERSONA	3	81,152.10				
MERCEDES BALBUENA	PERSONA	4	109,202.80				
MERCEDES BALBUENA	PERSONA	2	54,101.40				
MERCEDES BALBUENA	PERSONA	2	54,101.40				
MERCEDES BALBUENA	PERSONA	2	54,101.40				
MERCEDES BALBUENA	PERSONA	2	54,101.40				
MERCEDES BALBUENA	PERSONA	4	109,202.80				
MERCEDES BALBUENA	PERSONA	1	27,050.70				
MERCEDES BALBUENA	PERSONA	2	54,101.40				
MERCEDES BALBUENA	PERSONA	2	54,101.40				
MERCEDES BALBUENA	PERSONA	1	27,050.70				
MERCEDES BALBUENA	PERSONA	6	162,304.20				

Handwritten marks and signatures at the bottom of the page.



CUADRO DE INGRESOS Y EGRESOS
 CUADRO DE INGRESOS Y EGRESOS

SECRETARÍA DE
 ADMINISTRACIÓN Y FINANZAS

INFORME DE AVANCE TRIMESTRAL
 ENERO-DICIEMBRE 2024

SECRETARÍA DE ADMINISTRACIÓN Y FINANZAS

ENERO-DICIEMBRE DE 2024

CLASIFICACIÓN DE INGRESOS	DESCRIPCIÓN DE INGRESOS	UNIDAD DE MEDIDA	CANTIDAD	VALOR
PERSONA	AMPL LA ROMA	PERSONA	1	27,050.70
PERSONA	AMPL BATISTAS LA JOYA CUMIEZO	PERSONA	1	27,050.70
PERSONA	AMPLACION SAN MARCOS	PERSONA	1	27,050.70
PERSONA	AMPLACION TERAPIA	PERSONA	1	27,050.70
PERSONA	ATOTOLCO CHIHUACO	PERSONA	2	54,101.40
PERSONA	BARXALTOCAN	PERSONA	1	27,050.70
PERSONA	BARX SAN ANTONIO	PERSONA	1	27,050.70
PERSONA	BARX XALTOCAN	PERSONA	1	27,050.70
PERSONA	BARRO 16	PERSONA	1	54,101.40
PERSONA	BARRO LA CONCEPCION TLACOAPA	PERSONA	2	27,050.70
PERSONA	BARRO SAN CRISTOBAL	PERSONA	1	27,050.70
PERSONA	BARRO SAN ISIDRO	PERSONA	1	27,050.70
PERSONA	BARRO SAN MARCOS	PERSONA	1	27,050.70
PERSONA	BARRO XALTOCAN	PERSONA	1	27,050.70
PERSONA	BOSQUE RESIDENCIAL DEL SUR	PERSONA	1	27,050.70
PERSONA	CALTECAC	PERSONA	1	27,050.70
PERSONA	CAMINO AL CEDRAL	PERSONA	1	27,050.70
PERSONA	CAMINO VIEJO A SAN MARTINO	PERSONA	1	27,050.70
PERSONA	CELEDONIO GARCES	PERSONA	1	54,101.40
PERSONA	CERILLOS	PERSONA	2	54,101.40
PERSONA	CRISTO REY	PERSONA	3	81,152.10
PERSONA	DEL CABEEN	PERSONA	4	108,202.80
PERSONA	EL CAYULIN	PERSONA	1	27,050.70
PERSONA	EL ROSARIO	PERSONA	1	27,050.70
PERSONA	EL SACRIFICIO	PERSONA	2	54,101.40
PERSONA	FRACC BOSQUES RESIDENCIAL DEL	PERSONA	1	27,050.70
PERSONA	LA CEBADA	PERSONA	1	189,354.50
PERSONA	LA CONCHA	PERSONA	7	27,050.70
PERSONA	LA CONCHITA	PERSONA	1	27,050.70
PERSONA	LA HERRADURA	PERSONA	1	27,050.70
PERSONA	LA JOYA	PERSONA	1	27,050.70
PERSONA	LA LUPITA	PERSONA	1	27,050.70
PERSONA	LA PERITA	PERSONA	1	27,050.70
PERSONA	LA SANTISIMA	PERSONA	1	27,050.70
PERSONA	LAS ANIMAS	PERSONA	2	54,101.40
PERSONA	LAS MESTAS	PERSONA	1	27,050.70
PERSONA	LAS MESTAS TILTEHUALCO	PERSONA	6	162,304.20
PERSONA	LAS PERITAS	PERSONA	1	27,050.70
PERSONA	LOANS DE TONALCO	PERSONA	1	27,050.70

Handwritten initials and a circled 'M'.



<p>Denominación del Fideicomiso:</p> <p>OBPDIJ INSTITUTO DE LA JUVENTUD DE LA CIUDAD DE MÉXICO</p>		
<p>Fecha de su constitución:</p> <p>ENERO-DICIEMBRE DE 2024</p>		
<p>Fideicomitente:</p>		
<p>Fideicomisario:</p>		
<p>Fiduciario:</p>		
<p>Objeto de su constitución:</p>		
<p>Modificaciones al objeto de su constitución:</p>		
<p>Objeto actual:</p>		
<h1>NO APLICA</h1>		
<p>Disponibilidad de Recursos al Fideicomiso</p> <p>Anterior (a)</p>		
<p>Disponibilidad de Recursos al Fideicomiso al Finito de la Ejecución</p> <p>(b)</p>		
<p>Varación de la Disponibilidad = (b/a)</p>		
<p>ESTADO FINANCIERO DEL FIDEICOMISO</p>		
<p>Activo:</p>		
<p>Capital:</p>		
<p>Pasivo:</p>		
<p>AVANCE PRESUPUESTAL DEL FIDEICOMISO</p>		
<p>Naturaleza del Gasto:</p>		
<p>Destino del Gasto:</p>		
<p>Monto Ejercido:</p>		

2

JP



CIDAD DE MÉXICO
SECRETARÍA DE ADMINISTRACIÓN Y FINANZAS

SECRETARIA DE
ADMINISTRACION Y FINANZAS

INFORME DE AVANCE TRIMESTRAL
ENERO-DICIEMBRE 2024

OFICIO INSTRUCTIVO DE LA JERARQUIA DE LA CIUDAD DE MÉXICO
ENERO-DICIEMBRE DE 2024

COMPONENTE	ACTIVIDAD	UNIDAD	INDICADOR	UNIDAD	INDICADOR	UNIDAD	INDICADOR	UNIDAD	INDICADOR	UNIDAD	INDICADOR	UNIDAD	INDICADOR	UNIDAD	INDICADOR	UNIDAD	INDICADOR	UNIDAD	INDICADOR
NO APLICA																			
TOTAL UNIS																			



Categoría	Presupuesto					Ejecución	Saldo
	Asignado	Comprobado	Reservado	Disponible	Exercido		
I. GASTO NO ETIQUETADO (A+B+C+D+E+F)							
A. Personal Administrativo y de Servicio Público	26,426,196.00	-	26,480,196.00	21,167,801.14	21,167,801.14	5,312,394.86	
B. Magisterio	-	-	-	-	-	-	
C. Servicios de Salud C = (c1+c2)	-	-	-	-	-	-	
c1) Personal Administrativo	-	-	-	-	-	-	
c2) Personal Médico, Paramédico y Afín	-	-	-	-	-	-	
D. Seguridad Pública	-	-	-	-	-	-	
E. Gastos Asoc. a la Implement. de Nivns. Leyes Fed. o Ref. de las Mismas E = (e1+e2)	-	-	-	-	-	-	
e1) Nombre del Programa o Ley 1	-	-	-	-	-	-	
e2) Nombre del Programa o Ley 2	-	-	-	-	-	-	
F. Sentencias Laborales Definitivas	-	54,000.00	54,000.00	54,000.00	54,000.00	-	
II. GASTO ETIQUETADO (A+B+C+D+E+F)							
A. Personal Administrativo y de Servicio Público	-	-	-	-	-	-	
B. Magisterio	-	-	-	-	-	-	
C. Servicios de Salud C = (c1+c2)	-	-	-	-	-	-	
c1) Personal Administrativo	-	-	-	-	-	-	
c2) Personal Médico, Paramédico y Afín	-	-	-	-	-	-	
D. Seguridad Pública	-	-	-	-	-	-	
E. Gastos Asoc. a la Implement. de Nivns. Leyes Fed. o Ref. de las Mismas E = (e1+e2)	-	-	-	-	-	-	
e1) Nombre del Programa o Ley 1	-	-	-	-	-	-	
e2) Nombre del Programa o Ley 2	-	-	-	-	-	-	
F. Sentencias Laborales Definitivas	-	-	-	-	-	-	
TOTAL DEL GASTO EN SERVICIOS PERSONALES III = (I+II)	26,426,196.00	54,000.00	26,480,196.00	21,167,801.14	21,167,801.14	5,312,394.86	

(M)

[Handwritten signature]