


GOBIERNO DE LA
CIUDAD DE MÉXICO

INSTITUTO DE LA JUVENTUD DE LA CIUDAD DE MÉXICO
CIUDAD DE MÉXICO
ESTADO ANALÍTICO DE INGRESOS
DEL 01 DE ENERO AL 30 DE SEPTIEMBRE DE 2025.

Rubro de Ingresos	Ingreso						Diferencia
	Estimado	Ampliaciones y Reducciones	Modificado	Devengado	Recaudado	(6=5-1)	
	1	2	(3=1+2)	4	5	(6=5-1)	
Impuestos	-	-	-	-	-	-	-
Cuotas y Aportaciones de Seguridad Social	-	-	-	-	-	-	-
Contribuciones de Mejoras	-	-	-	-	-	-	-
Derechos	-	-	-	-	-	-	-
Productos	-	-	-	-	-	-	-
Aprovechamientos	-	-	-	-	-	-	-
Ingresos por Venta de Bienes, Prestación de Servicios y Otros Ingresos	-	-	-	-	-	-	-
Participaciones, Aportaciones, Convenios, Incentivos Derivados de la Colaboración Fiscal y Fondos Distintos de Aportaciones	-	-	-	-	-	-	-
Transferencias, Asignaciones, Subsidios y Subvenciones, y Pensiones y Jubilaciones	165,992,797.00	165,992,797.00	144,477,716.31	60,464,420.37	4,340.96	(165,988,456.04)	-
Ingresos Derivados de Financiamientos	-	-	-	-	-	-	-
Total	165,992,797.00	165,992,797	144,477,716.31	60,464,420.37	4,340.96	(165,988,456.04)	-
Ingresos excedentes							-
Estado Analítico de Ingresos Por Fuente de Financiamiento							-
Ingresos del Poder Ejecutivo Federal o Estatal y de los Municipios	Estimado	Ampliaciones y Reducciones	Modificado	Devengado	Recaudado	Diferencia	(6=5-1)
	1	2	(3=1+2)	4	5	(6=5-1)	-
	-	-	-	-	-	-	-
	-	-	-	-	-	-	-
	-	-	-	-	-	-	-
	-	-	-	-	-	-	-
	-	-	-	-	-	-	-
	-	-	-	-	-	-	-
	-	-	-	-	-	-	-
	-	-	-	-	-	-	-
	-	-	-	-	-	-	-
	-	-	-	-	-	-	-
Impuestos	-	-	-	-	-	-	-
Cuotas y Aportaciones de Seguridad Social	-	-	-	-	-	-	-
Contribuciones de Mejoras	-	-	-	-	-	-	-
Derechos	-	-	-	-	-	-	-
Productos ^[1]	-	-	-	-	-	-	-
Aprovechamientos ^[2]	-	-	-	-	-	-	-
Participaciones, Aportaciones, Convenios, Incentivos Derivados de la Colaboración Fiscal y Fondos Distintos de Aportaciones	-	-	-	-	-	-	-
Transferencias, Asignaciones, Subsidios y Subvenciones, y Pensiones y Jubilaciones	-	-	-	-	-	-	-
Ingresos de los Entes Públicos de los Poderes Legislativo y Judicial, de los Organos Autónomos y del Sector Paraestatal o Paramunicipal, así como de las Empresas Productivas del Estado	165,992,797.00	165,992,797.00	144,477,716.31	60,464,420.37	4,340.96	(165,988,456.04)	-
Cuotas y Aportaciones de Seguridad Social	-	-	-	-	-	-	-
Productos ¹	-	-	-	-	-	-	-



GOBIERNO DE LA
CIUDAD DE MÉXICO

INSTITUTO DE LA JUVENTUD DE LA CIUDAD DE MÉXICO
CIUDAD DE MÉXICO
ESTADO ANALÍTICO DE INGRESOS
DEL 01 DE ENERO AL 30 DE SEPTIEMBRE DE 2025.

Rubro de Ingresos	Ingreso					Diferencia
	Estimado 1	Ampliaciones y Reducciones 2	Modificado (3= 1 + 2)	Devengado 4	Recaudado 5	
Ingresos por Venta de Bienes, Prestación de Servicios y Otros Ingresos[3]						(6= 5 - 1)
Transferencias, Asignaciones, Subsidios y Subvenciones, y Pensiones y Jubilaciones	165,992,797.00	165,992,797.00	144,477,716.31	60,464,420.37	4,340.96	(165,988,456.04)
Total						
Ingresos Derivados de Financiamientos						
Ingresos Derivados de Financiamientos						
Total	165,992,797.00	165,992,797.00	144,477,716.31	60,464,420.37	4,340.96	(165,988,456.04)


- [1] Incluye intereses que generan las cuentas bancarias de los entes públicos en productos.
- [2] Incluye donativos en efectivo del Poder Ejecutivo, entre otros aprovechamientos.
- [3] Se refiere a los ingresos propios obtenidos por los Poderes Legislativo y Judicial, los Órganos Autónomos y las entidades de la administración pública paraestatal y paramunicipal, por sus actividades diversas no inherentes a su operación que generan recursos y que no sean ingresos por venta de bienes o prestación de servicios, tales como donativos en efectivo, entre otros.

Elaboró

Autorizó

JORGE IVÁN NÚÑEZ BAUTISTA
JUD DE ADMINISTRACIÓN DE CAPITAL HUMANO
Y FINANZAS

MARCELA FUENTE CASTILLO
DIRECTORA GENERAL



GOBIERNO DE LA
CIUDAD DE MÉXICO

INSTITUTO DE LA JUVENTUD DE LA CIUDAD DE MÉXICO
CIUDAD DE MÉXICO
ESTADO ANALÍTICO DEL EJERCICIO DEL PRESUPUESTO DE EGRESOS
CLASIFICACIÓN ADMINISTRATIVA

DEL 01 DE ENERO AL 30 DE SEPTIEMBRE DE 2025.


Concepto	Egresos					Subejercicio 6 = (3 - 4)
	Aprobado	Ampliaciones/ (Reducciones)	Modificado	Devengado	Pagado	
	1	2	3 = (1 + 2)	4	5	
Entidades Paraestatales y Fideicomisos No Empresariales y No Financieros	165,992,797.00	-	165,992,797.00	51,276,867.30	51,276,867.30	114,715,929.70
Instituciones Públicas de la Seguridad Social	-	-	-	-	-	-
Entidades Paraestatales Empresariales No Financieras con Participación Estatal Mayoritaria	-	-	-	-	-	-
Fideicomisos Empresariales No Financieros con Participación Estatal Mayoritaria	-	-	-	-	-	-
Entidades Paraestatales Empresariales Financieras Monetarias con Participación Estatal Mayoritaria	-	-	-	-	-	-
Entidades Paraestatales Empresariales Financieras No Monetarias con Participación Estatal Mayoritaria	-	-	-	-	-	-
Fideicomisos Financieros Públicos con Participación Estatal Mayoritaria	-	-	-	-	-	-
Total del Gasto	165,992,797.00	-	165,992,797.00	51,276,867.30	51,276,867.30	114,715,929.70

Elaboró

Autorizó

JORGE IVÁN NUÑEZ BAUTISTA
JUD DE ADMINISTRACIÓN DE CAPITAL HUMANO Y
FINANZAS

MARCELA FUENTE CASTILLO
DIRECTORA GENERAL



GOBIERNO DE LA
CIUDAD DE MÉXICO

INSTITUTO DE LA JUVENTUD DE LA CIUDAD DE MÉXICO
CIUDAD DE MÉXICO
ESTADO ANALÍTICO DEL EJERCICIO DEL PRESUPUESTO DE EGRESOS
CLASIFICACIÓN POR OBJETO DEL GASTO (CAPÍTULO Y CONCEPTO)
DEL 01 DE ENERO AL 30 DE SEPTIEMBRE DE 2025.

Concepto	Egresos					Subejercicio
	Aprobado	Ampliaciones/ (Reducciones)	Modificado	Devengado	Pagado	
	1	2	3 = (1 + 2)	4	5	
Servicios Personales 1000	28,023,799.00	(491,425.09)	27,532,373.91	17,780,952.00	17,780,952.00	9,751,421.91
1100 Remuneraciones al Personal de Carácter Permanente	4,445,301.00	2,477,242.99	6,922,543.99	6,393,642.00	6,393,642.00	528,901.99
1200 Remuneraciones al Personal de Carácter Transitorio	7,912,281.00	-	7,912,281.00	4,987,071.50	4,987,071.50	2,925,209.50
1300 Remuneraciones Adicionales y Especiales	59,750.00	215,709	275,458.66	258,546.48	258,546.48	16,912.18
1400 Seguridad Social	193,000.00	2,180,951.87	2,373,951.87	1,494,392.04	1,494,392.04	879,559.83
Otras Prestaciones Sociales y Económicas	5,552,467.00	235,412	5,787,878.72	4,647,299.98	4,647,299.98	1,140,578.74
Previsiones	9,861,000.00	(5,600,740.33)	4,260,259.67	-	-	4,260,259.67
Pago de Estímulos a Servidores Públicos	-	-	-	-	-	-
Materiales y Suministros 2000	2,076,936.00	(5,710.97)	2,071,225.03	506,290.87	506,290.87	1,564,934.16
2100 Materias de Administración, Emisión de Documentos y Artículos Oficiales	1,230,000.00	9,860.00	1,239,860.00	459,527.09	459,527.09	780,332.91
2200 Alimentos y Utensilios	270,000.00	(41,067.97)	228,932.03	3,474.00	3,474.00	225,458.03
2300 Materias Primas y Materiales de Producción y Comercialización	-	-	-	-	-	-
2400 Materias y Artículos de Construcción y de Reparación	160,000.00	841.00	160,841.00	6,129.99	6,129.99	154,711.01
2500 Productos Químicos, Farmacéuticos y de Laboratorio	-	304.00	304.00	304.00	304.00	-
2600 Combustibles, Lubrificantes y Aditivos	207,600.00	-	207,600.00	8,869.73	8,869.73	198,730.27
2700 Vestuario, Blancos, Prendas de Protección y Artículos Deportivos	-	-	-	-	-	-
2800 Materiales y Suministros Para Seguridad	-	-	-	-	-	-
2900 Herramientas, Relaciones y Accesorios Menores	209,336.00	24,352.00	233,688.00	27,986.06	27,986.06	205,701.94
Servicios Generales 3000	9,815,423.00	3,597,763	13,413,186.06	8,815,157.43	8,815,157.43	4,598,028.63
3100 Servicios Básicos	1,313,224.00	-	1,313,224.00	299,008.86	299,008.86	1,014,215.14
3200 Servicios de Arrendamiento	1,000,000.00	-	1,000,000.00	-	-	1,000,000.00
3300 Servicios Profesionales, Científicos, Técnicos y Otros Servicios	828,193.00	-	828,193.00	142,704.90	142,704.90	685,488.10
3400 Servicios Financieros, Bancarios y Comerciales	153,800.00	-	153,800.00	34,824.73	34,824.73	118,975.27
3500 Servicios de Instalación, Reparación, Mantenimiento y Conservación	3,040,124.00	1,370.01	3,041,494.01	1,590,909.28	1,590,909.28	1,450,584.73
3600 Servicios de Comunicación Social y Publicidad.	-	-	-	-	-	-
3700 Servicios de Traslado y Viáticos	7,069.00	-	7,069.00	6,363.00	6,363.00	706.00
3800 Servicios Oficiales	3,299,373.00	3,100,627.00	6,400,000.00	6,395,499.98	6,395,499.98	4,500.02
3900 Otros Servicios Generales	173,640.00	495,766.05	669,406.05	345,846.68	345,846.68	323,559.37
Transferencias, Asignaciones, Subsidios y Otras Ayudas 4000	126,060,000.00	3,100,627.00	122,959,373.00	24,174,467.00	24,174,467.00	98,784,906.00
4100 Transferencias Internas y Asignaciones al Sector Público	-	-	-	-	-	-

INSTITUTO DE LA JUVENTUD DE LA CIUDAD DE MÉXICO
CIUDAD DE MÉXICO
ESTADO ANALÍTICO DEL EJERCICIO DEL PRESUPUESTO DE EGRESOS
CLASIFICACIÓN POR OBJETO DEL GASTO (CAPÍTULO Y CONCEPTO)
DEL 01 DE ENERO AL 30 DE SEPTIEMBRE DE 2025.

Concepto	Egresos					Subejercicio
	Aprobado	Ampliaciones/ (Reducciones)	Modificado	Devengado	Pagado	
	1	2	3 = (1 + 2)	4	5	6 = (3 - 4)
4200 Transferencias al Resto del Sector Público	-	-	-	-	-	-
4300 Subsidios y Subvenciones	-	-	-	-	-	-
4400 Ayudas Sociales	126,060,000.00	3,100,627.00	122,959,373.00	24,174,467.00	24,174,467.00	98,784,906.00
4500 Pensiones y Jubilaciones	-	-	-	-	-	-
4600 Transferencias a Fideicomisos, Mandatos y Otros Análogos	-	-	-	-	-	-
4700 Transferencias a la Seguridad Social	-	-	-	-	-	-
4800 Donativos	-	-	-	-	-	-
4900	-	-	-	-	-	-
Nota: Hago de su conocimiento que se tiene en la partida 3411 "Servicios financieros y bancarios" un saldo atrapado disponible, razón por la cual nos encontramos a la espera de la transacción en el sistema SAP-GRP por parte de la Dirección General de Planeación Presupuestaria, Control y Evaluación del Gasto para generar la afectación líquida con saldos atrapados correspondiente y poder generar el cierre final al ejercicio fiscal 2022.						
Bienes Muebles, Inmuebles e Intangibles 5000	-	-	-	-	-	-
5100 Mobiliario y Equipo de Administración	-	-	-	-	-	-
5200 Mobiliario y Equipo Educativo y Recreativo	-	-	-	-	-	-
5300 Equipo e Instrumental Médico y de Laboratorio	-	-	-	-	-	-
5400 Vehículos y Equipo de Transporte	-	-	-	-	-	-
5500 Equipo de Defensa y Seguridad	-	-	-	-	-	-
5600 Maquinaria, Otros Equipos y Herramientas	-	-	-	-	-	-
5700 Activos Biológicos	-	-	-	-	-	-
5800 Bienes Inmuebles	-	-	-	-	-	-
5900 Activos Intangibles	-	-	-	-	-	-
Inversión Pública 6000	-	-	-	-	-	-
6100 Obra Pública en Bienes de Dominio Público	-	-	-	-	-	-
6200 Obra Pública en Bienes Propios	-	-	-	-	-	-
6300 Proyectos Productivos y Acciones de Fomento	-	-	-	-	-	-
Inversiones Financieras y Otras Provisiones 7000	16,639.00	-	16,639.00	-	-	16,639.00
7100 Inversiones Para el Fomento de Actividades Productivas.	-	-	-	-	-	-
7200 Acciones y Participaciones de Capital	-	-	-	-	-	-
7300 Compra de Títulos y Valores	-	-	-	-	-	-

INSTITUTO DE LA JUVENTUD DE LA CIUDAD DE MÉXICO
CIUDAD DE MÉXICO
ESTADO ANALÍTICO DEL EJERCICIO DEL PRESUPUESTO DE EGRESOS
CLASIFICACIÓN POR OBJETO DEL GASTO (CAPÍTULO Y CONCEPTO)
DEL 01 DE ENERO AL 30 DE SEPTIEMBRE DE 2025.

Concepto	Egresos					Subejercicio 6 = (3 - 4)
	Aprobado 1	Ampliaciones/ (Reducciones) 2	Modificado 3 = (1 + 2)	Devengado 4	Pagado 5	
7400 Concesión de Préstamos	-	-	-	-	-	-
7500 Inversiones en Fideicomisos, Mandatos y Otros Análogos	-	-	-	-	-	-
7600 Otras Inversiones Financieras	-	-	-	-	-	-
7900 Provisiones para Contingencias y Otras Erogaciones Especiales	16,639.00	-	16,639.00	-	-	16,639.00
Participaciones y Aportaciones 8000	-	-	-	-	-	-
8100 Participaciones	-	-	-	-	-	-
8300 Aportaciones	-	-	-	-	-	-
8500 Convenios	-	-	-	-	-	-
Deuda Pública 9000	-	-	-	-	-	-
9100 Amortización de la Deuda Pública	-	-	-	-	-	-
9200 Intereses de la Deuda Pública	-	-	-	-	-	-
9300 Comisiones de la Deuda Pública	-	-	-	-	-	-
9400 Gastos de la Deuda Pública	-	-	-	-	-	-
9500 Costo por Coberturas	-	-	-	-	-	-
9600 Apoyos Financieros	-	-	-	-	-	-
9900 Adeudos de Ejercicios Fiscales Anteriores (Adelantos)	-	-	-	-	-	-
Total del Gasto	165,992,797.00	-	165,992,797.00	51,276,867.30	51,276,867.30	114,715,929.70

Elaboró

JORGE IVÁN NÚÑEZ BAUTISTA
JUD DE ADMINISTRACIÓN DE CAPITAL HUMANO Y
FINANZAS

Autorizó

MARCELA FUENTE CASTILLO
DIRECTORA GENERAL

INSTITUTO DE LA JUVENTUD DE LA CIUDAD DE MÉXICO
CIUDAD DE MÉXICO
ESTADO ANALÍTICO DEL EJERCICIO DEL PRESUPUESTO DE EGRESOS
CLASIFICACIÓN ECONÓMICA (POR TIPO DE GASTO)
DEL 01 DE ENERO AL 30 DE SEPTIEMBRE DE 2025.

Concepto	Egresos					Subejercicio
	Aprobado 1	Ampliaciones/ (Reducciones) 2	Modificado 3 = (1 + 2)	Devengado 4	Pagado 5	
Gasto Corriente	165,992,797.00	00	165,992,797.00	51,276,867.30	51,276,867.30	114,715,929.70
Gasto de Capital	-	-	-	-	-	-
Amortización de la Deuda y Disminución de Pasivos	-	-	-	-	-	-
Pensiones y Jubilaciones	-	-	-	-	-	-
Participaciones	-	-	-	-	-	-
Total del Gasto	165,992,797.00	00	165,992,797.00	51,276,867.30	51,276,867.30	114,715,929.70

Elaboró



JORGE IVÁN NÚÑEZ BAUTISTA
JUD DE ADMINISTRACIÓN DE CAPITAL HUMANO Y
FINANZAS

Autorizó



MARCELA FUENTE CASTILLO
DIRECTORA GENERAL

Concepto	Egresos					Subejercicio
	Aprobado 1	Ampliaciones/ (Reducciones) 2	Modificado 3 = (1 + 2)	Devengado 4	Pagado 5	
Gobierno	105,000.00	-	105,000.00	00.00	00.00	105,000.00
Legislación	-	-	-	-	-	-
Justicia	-	-	-	-	-	-
Coordinación de la Política de Gobierno	-	-	-	-	-	-
Relaciones Exteriores	-	-	-	-	-	-
Asuntos Financieros y Hacendarios	-	-	-	-	-	-
Seguridad Nacional	-	-	-	-	-	-
Asuntos de Orden Público y de Seguridad Interior	105,000.00	-	105,000.00	-	-	105,000.00
Otros Servicios Generales	-	-	-	-	-	-
Desarrollo Social	165,887,797.00	0.00	165,887,797.00	51,276,867.30	51,276,867.30	114,610,929.70
Protección Ambiental	-	-	-	-	-	-
Vivienda y Servicios a la Comunidad	-	-	-	-	-	-
Salud	-	-	-	-	-	-
Recreación, Cultura y Otras Manifestaciones Sociales	29,052,983.00	9,548,311.35	19,504,671.65	11,078,011.15	11,078,011.15	8,426,660.50
Educación	-	-	-	-	-	-
Protección Social	136,834,814.00	9,548,311.35	146,383,125.35	40,198,856.15	40,198,856.15	106,184,269.20
Otros Asuntos Sociales	-	-	-	-	-	-
Desarrollo Económico 3	-	-	-	-	-	-
Asuntos Económicos, Comerciales y Laborales en General	-	-	-	-	-	-
Agropecuaria, Silvicultura, Pesca y Caza	-	-	-	-	-	-
Combustibles y Energía	-	-	-	-	-	-
Minería, Manufacturas y Construcción	-	-	-	-	-	-
Transporte	-	-	-	-	-	-
Comunicaciones	-	-	-	-	-	-
Turismo	-	-	-	-	-	-
Ciencia, Tecnología e Innovación	-	-	-	-	-	-
Otras Industrias y Otros Asuntos Económicos	-	-	-	-	-	-

Concepto	Egresos					Subejercicio
	Aprobado 1	Ampliaciones/ (Reducciones) 2	Modificado 3 = (1 + 2)	Devengado 4	Pagado 5	
4 Otras no Clasificadas en Funciones Anteriores	-	-	-	-	-	-
Transacciones de la Deuda Pública / Costo Financiero de la Deuda	-	-	-	-	-	-
Transferencias, Participaciones y Aportaciones entre Diferentes Niveles y Ordenes de Gobierno	-	-	-	-	-	-
Saneamiento del Sistema Financiero	-	-	-	-	-	-
Adeudos de Ejercicios Fiscales Anteriores	-	-	-	-	-	-
Total del Gasto	165,992,797.00	0.00	165,992,797.00	51,276,867.30	51,276,867.30	114,715,929.70

Elaboró

JORGE IVÁN NÚÑEZ BAUTISTA
JUD DE ADMINISTRACIÓN DE CAPITAL HUMANO
Y FINANZAS

Autorizó

MARCELA FUENTE CASTILLO
DIRECTORA GENERAL



GOBIERNO DE LA
CIUDAD DE MÉXICO


INSTITUTO DE LA JUVENTUD DE LA CIUDAD DE MÉXICO
CIUDAD DE MÉXICO
ESTADO ANALÍTICO DEL EJERCICIO DEL PRESUPUESTO DE EGRESOS
GASTOS POR CATEGORÍA PROGRAMÁTICA
DEL 01 DE ENERO AL 30 DE SEPTIEMBRE DE 2025.


PROGRAMAS	Concepto	Egresos					Subtotal
		Aprobado 1	Ampliaciones/ Reducciones 2	Modificado 3 = (1 + 2)	Devengado 4	Pagado 5	
Salud: Sector Social y Privado o entidades federativas y municipios		136,634,814.00	(132,948,022.94)	3,686,791.06	3,772,380.13	3,772,380.13	114,430.93
	Subjeto a Reglas de Operación	136,634,814.00	132,948,022.94	3,686,791.06	3,772,380.13	3,772,380.13	114,430.93
	Otros Subsidios	-	-	-	-	-	-
Desarrollo de las Funciones		13,103,290.00	132,948,022.94	146,051,312.94	39,871,548.24	39,871,548.24	106,179,764.70
	Producción de Servicios Públicos	13,103,290.00	132,948,022.94	146,051,312.94	39,871,548.24	39,871,548.24	106,179,764.70
	Provisión de Bienes Públicos	-	-	-	-	-	-
	Planeación, Seguimiento y Evaluación de Políticas Públicas	-	-	-	-	-	-
	Promoción y Fomento	-	-	-	-	-	-
	Regulación y Supervisión	-	-	-	-	-	-
	Funciones de las Fuerzas Armadas (Únicamente Gobierno Federal)	-	-	-	-	-	-
	Específicas	-	-	-	-	-	-
	Proyectos de Inversión	-	-	-	-	-	-
		15,949,693.00	00	15,949,693.00	7,632,958.93	7,632,958.93	8,316,734.07
	Administrativos y de Apoyo	15,949,693.00	00	15,949,693.00	7,632,958.93	7,632,958.93	8,316,734.07
	Apoyo al proceso presupuestario y para mejorar la eficiencia institucional	15,949,693.00	-	15,949,693.00	7,632,958.93	7,632,958.93	8,316,734.07
Compromisos		105,000.00	00	105,000.00	-	-	105,000.00
	Obligaciones de cumplimiento de resolución jurisdiccional	-	-	-	-	-	-
	Desastres Naturales	105,000.00	-	105,000.00	-	-	105,000.00
Obligaciones		-	-	-	-	-	-
	Pensiones y Jubilaciones	-	-	-	-	-	-
	Aportaciones a la Seguridad Social	-	-	-	-	-	-
	Aportaciones a Fondos de Estabilización	-	-	-	-	-	-
	Aportaciones a Fondos de Inversión y Rescate de Pensiones	-	-	-	-	-	-
Programas de Gasto Federalizado (Gobierno Federal)		-	-	-	-	-	-

Nota: Ninguno de los conceptos que se tiene en la partida 3411 "Servicios financieros y bancario" en saldo anulado disponible.

ME

Concepto	Egresos					Subtotal
	Aprobado 1	Ampliaciones/ (Reducciones) 2	Modificado 3 = (1 + 2)	Devengado 4	Pagado 5	
PARTICIPACIONES A ENTIDADES FEDERATIVAS Y MUNICIPIOS						
COSTO FINANCIERO, DEUDA O APOYOS A DEUDORES Y APOYADORES DE LA BANCA						
APOYOS DE EJERCICIOS FISCALES ANTERIORES						
Total del Gasto	165,992,797.00		165,992,797.00	51,276,867.30	51,276,867.30	114,715,929.70

Elaboró

JORGE IVÁN NÚÑEZ BAUTISTA
JUD DE ADMINISTRACIÓN DE CAPITAL HUMANO
Y FINANZAS

Autorizó

MARCELA FUENTE CASTILLO
DIRECTORA GENERAL



INSTITUTO DE LA JUVENTUD DE LA CIUDAD DE MÉXICO
CIUDAD DE MÉXICO
ENDEUDAMIENTO NETO
DEL 01 DE ENERO AL 30 DE SEPTIEMBRE DE 2025.

Identificación de Crédito o Instrumento	Contratación / Colocación		Amortización	Endeudamiento Neto
	A	B	C = A - B	
Créditos Bancarios				
	-	-	-	-
	-	-	-	-
	-	-	-	-
	-	-	-	-
	-	-	-	-
	-	-	-	-
Total Créditos Bancarios				
NO APLICA				
	-	-	-	-
	-	-	-	-
	-	-	-	-
	-	-	-	-
	-	-	-	-
	-	-	-	-
	-	-	-	-
Total Otros Instrumentos de Deuda				
TOTAL				

Elaboró

JORGE IVÁN NÚÑEZ BAUTISTA
JUD DE ADMINISTRACIÓN DE CAPITAL HUMANO
Y FINANZAS

Autorizó

MARCELA FUENTE CASTILLO
DIRECTORA GENERAL



GOBIERNO DE LA
CIUDAD DE MÉXICO

INSTITUTO DE LA JUVENTUD DE LA CIUDAD DE MÉXICO
CIUDAD DE MÉXICO
INTERESES DE LA DEUDA
DEL 01 DE ENERO AL 30 DE SEPTIEMBRE DE 2025.

DEL 01 DE ENERO AL 30 DE SEPTIEMBRE DE 2025.

Identificación de Crédito o Instrumento

Créditos Bancarios

Devengado

Pagado

Total de Intereses de Créditos Bancarios

NO APPLICA

Total de Intereses de Otros Instrumentos de Deuda

TOTAL

BAJO PROTESTA DE DECIR VERDAD QUE LOS ESTADOS FINANCIEROS Y SUS NOTAS, SON RAZONABLEMENTE CORRECTOS Y SON RESPONSABILIDAD DEL EMISOR

La información consignada en este reporte es responsabilidad de la Unidad Ejecutora de Gasto, de conformidad a los Artículos 51, 154 y 155 de la Ley de Austeridad, Transparencia en Remuneraciones, Prestaciones y Mecanismo de Recursos de la Ciudad de México, la que servirá de base para la integración de la Cuenta Pública 2022.

Elaboró

Autorizó

JORGE IVÁN NÚÑEZ BAUTISTA
JUD DE ADMINISTRACIÓN DE CAPITAL HUMANO
Y FINANZAS

MARCELA FUENTE CASTILLO
DIRECTORA GENERAL